



वार्षिक लेखा ANNUAL ACCOUNTS 2023-24



झारखण्ड केन्द्रीय विश्वविद्यालय
CENTRAL UNIVERSITY OF JHARKHAND

www.cuj.ac.in

झारखण्ड केन्द्रीय विश्वविद्यालय CENTRAL UNIVERSITY OF JHARKHAND

(A central university Established by an Act of Parliament of India in 2009)



**Annual Accounts
2023-24**

**ANNUAL ACCOUNTS****CENTRAL UNIVERSITY OF JHARKHAND**

CENTRAL UNIVERSITY OF JHARKHAND
 (A central university Established by an Act of Parliament of India in 2009)
 CHERI-MANATU, DIST-RANCHI-835222
 JHARKHAND

BALANCE SHEET AS AT 31ST MARCH 2024**(Amount in Rs)**

| SOURCES OF FUNDS | SCHEDULE | As at March 31,2024 | As at March 31,2023 |
|---|----------|--------------------------|--------------------------|
| CORPUS/CAPITAL FUND | 1 | 2,75,18,78,778.45 | 2,70,80,32,487.00 |
| DESIGNATED/EARMARK/ENDOWMENT FUND | 2 | 47,99,201.00 | 38,12,500.00 |
| CURRENT LIABILITIES & PROVISIONS | 3 | 2,25,07,94,539.55 | 1,89,07,34,504.68 |
| TOTAL | | 5,00,74,72,519.00 | 4,60,25,79,491.68 |
| APPLICATION OF FUNDS | | | |
| FIXED ASSETS | | | |
| Tangible Assets | 4 | 99,90,35,280.37 | 73,65,86,798.46 |
| Intangible Assets | 4 | 7,13,536.63 | 32,24,263.80 |
| Capital Work in Progress | 4 | 2,71,03,72,443.00 | 2,63,75,89,485.74 |
| INVESTMENT FROM EARMARKED /ENDOWMENT FUND | | | |
| Long Term | | | |
| Short Term | | | |
| INVESTMENTS -OTHERS | 6 | - | |
| CURRENT ASSETS | 7 | 1,21,50,44,984.00 | 1,06,92,97,548.20 |
| LOANS ADVANCES & DEPOSITS | 8 | 8,23,06,275.00 | 15,58,81,395.26 |
| TOTAL | | 5,00,74,72,519.00 | 4,60,25,79,491.46 |

FOR CENTRAL UNIVERSITY OF JHARKHAND

(Signature)
 (Shri P. K. Panda) 1/7/2024
 Finance officer

(Signature)
 (Prof. K. B. Das) 1.7.24
 Vice Chancellor

Place- Cheri Manatu, Ranchi
 Date- 01.07.2024



ANNUAL ACCOUNTS

CENTRAL UNIVERSITY OF JHARKHAND

CENTRAL UNIVERSITY OF JHARKHAND
(A central university Established by an Act of Parliament of India in 2009)
CHERI-MANATU, DIST-RANCHI-835222
JHARKHAND

INCOME AND EXPENDITURE ACCOUNT FOR THE YEAR ENDED 31ST MARCH, 2024

(Amount in Rs)

| PARTICULARS | SCHEDULE | As at March 31,2024 | As at March 31,2023 |
|---|----------|------------------------|-------------------------|
| INCOME | | | |
| Academic Receipts | 9 | 11,02,42,207.72 | 7,46,27,956.96 |
| Grants /Subsidies | 10 | 60,84,88,471.00 | 44,81,35,977.00 |
| Income from Investments | 11 | 2,60,01,435.00 | 1,42,50,571.00 |
| Interest Earned | 12 | 2,15,29,978.00 | 1,82,67,560.00 |
| Other Income | 13 | 10,22,332.15 | 34,09,954.28 |
| Prior Period Income | 14 | 13,20,413.00 | 5,68,161.10 |
| TOTAL (A) | | 76,86,04,836.87 | 55,92,60,180.34 |
| EXPENDITURE | | | |
| Staff Payments & Benefits (Establishment Expenses) | 15 | 46,85,08,306.00 | 40,83,26,413.00 |
| Academic Expenses | 16 | 2,02,85,076.00 | 2,24,21,100.00 |
| Administrative & General Expenses | 17 | 6,89,23,788.20 | 8,05,59,759.00 |
| Transportation Expenses | 18 | 1,03,86,887.00 | 1,20,25,668.00 |
| Repair & Maintenance | 19 | 3,30,54,738.00 | 2,76,45,829.00 |
| Finance Costs | 20 | 1,12,151.40 | 5,43,911.00 |
| Depreciation | 4 | 6,94,92,537.82 | 5,73,79,765.12 |
| Other Expenses | 21 | - | - |
| Prior Period Expenses | 22 | 61,27,485.00 | 1,72,52,105.00 |
| TOTAL (B) | | 67,68,90,969.42 | 62,61,54,550.12 |
| Balance being excess of Income over Expenditure (A-B) | | 9,17,13,867.45 | (6,68,94,369.78) |
| Transfer to/ from Designated Fund | | - | - |
| Building Fund | | - | - |
| Others (Specify) | | - | - |
| Balance being Surplus / (Deficit) carried to Capital Fund | | 9,17,13,867.45 | (6,68,94,369.78) |
| SIGNIFICANT ACCOUNTING POLICIES | 23 | | |
| CONTINGENT LIABILITIES & NOTES TO ACCOUNTS | 24 | | |

FOR CENTRAL UNIVERSITY OF JHARKHAND

(Shri P. K. Panda)
Finance officer

(Prof. K. B. Das)
Vice Chancellor

Place- Cheri Manatu, Ranchi
Date- 01.07.2024



CENTRAL UNIVERSITY OF JHARKHAND
(A central university Established by an Act of Parliament of India in 2009)
CHERI-MANATU, DIST-RANCHI-835222
JHARKHAND

SCHEDULE "1" TO "24" FORMING INTEGRAL PART OF THE FINANCIAL STATEMENTS

(Amount in Rs.)

| SCHEDULE-1 | CORPUS / CAPITAL FUND | 2023-24 | 2022-23 |
|------------|---|--------------------------|--------------------------|
| | Balance at the begining of the year | 2,70,80,32,487.00 | 2,47,73,55,752.56 |
| | Add: Contribution towards Corpus/ Capital Fund | | |
| | Add: Grants from UGC, Government of India and State Government to the extent utilized for Capital Expenditure. | 11,76,19,556.00 | 29,75,71,104.00 |
| | Add: Assets purchased out of Earmarked fund | | |
| | Add: Assets purchased out of Sponsered projects, where ownership vests in the Institution. | | |
| | Add: Assets donated / Gifts received | | |
| | Add: Other Additions | | |
| | Add: Excess of Income over expenditure transferred from the Income & Expenditure. | 9,17,13,867.45 | (6,68,94,369.78) |
| | [Deduct]: Adjustment as per Audit Observation | (16,54,87,132.00) | |
| | [Deduct]: Deficit transferred from the Income & Expenditure Account | | |
| | Balance at the Year End | 2,75,18,78,778.45 | 2,70,80,32,487.00 |



| SCHEDULE- 2 | DESIGNATED/ EARMARKED/ ENDOWMENT FUNDS | | | |
|---|--|----------------|---------------------|---------------------|
| | Fund Wise Break-up | | Total | |
| | EARMARKED FUND | ENDOWMENT FUND | CURRENT YEAR | PREVIOUS YEAR |
| a] Balance as at the beginning of the year | 38,12,500.00 | - | 38,12,500.00 | - |
| b] Add: Addition to the Fund | | | | 38,12,500.00 |
| i) Donation / Grants | 47,99,201.00 | - | 47,99,201.00 | - |
| ii) Income from investments made of the funds | - | - | - | - |
| iii) Accrued interest on investments of the funds | - | - | - | - |
| iv) Other additions | - | - | - | - |
| TOTAL (a+b) | 86,11,701.00 | - | 86,11,701.00 | 38,12,500.00 |
| c) Utilisation/Expenditure toward objective of fund | | | | |
| i) Capital Expenditure | | | | |
| > Fixed Assets | - | - | - | - |
| > Others | - | - | - | - |
| ii) Revenue Expenditure | | | | |
| > Salaries, Wages Allowance etc. | - | - | - | - |
| > Rent | - | - | - | - |
| > Other Administrative Expenses | - | - | - | - |
| d) Unutilised amount refunded | 38,12,500.00 | | 38,12,500.00 | |
| TOTAL (C) | 38,12,500.00 | - | 38,12,500.00 | - |
| Net Balance as at the year end (a+b-c) | 47,99,201.00 | | 47,99,201.00 | 38,12,500.00 |
| Represented by | | | | |
| Cash & Bank Balance | - | | - | - |
| Investments | - | | - | - |
| Interest Accrued but not due | - | | - | - |
| TOTAL | - | - | - | - |



| SCHEDULE -3 | CURRENT LIABILITIES AND PROVISIONS FOR EXPENSES | |
|--|---|--------------------------|
| | 2023-24 | 2022-23 |
| A. CURRENT LIABILITIES | | |
| Deposits from Staff | | |
| Deposits from Students | 3,11,84,417.00 | 2,15,04,832.00 |
| (University Hostel Library & Centre Caution Money Deposits) | | |
| Sundry Creditors (Project Goods & Services, etc.) | | |
| -For Good & Services | 2,28,38,810.71 | 7,65,74,182.51 |
| -Others | | |
| Deposits -Others (Including EMD & SD) | 14,51,20,441.00 | 14,60,51,664.49 |
| Statutory Liabilities (PF, NPS, Proff. TAX ,TDS, WC Tax Royalty) | | |
| -Overdue | | 5,11,59,742.35 |
| -Others | 2,19,45,238.50 | 45,62,366.19 |
| Other Current Liabilities | | |
| -Salary /Remuneration | 3,00,47,279.00 | 4,58,273.00 |
| -Receipts against sponsored projects -3(a) | 4,18,31,606.00 | 3,62,22,295.80 |
| -Receipts against sponsored fellowship & sholarships -3 (b) | 9,66,490.00 | 5,78,858.00 |
| -Unutilized Grants - 3(c) | 12,98,65,510.00 | 0.00 |
| -Grants in Advance | 1,04,91,66,247.00 | 80,90,14,912.00 |
| -Other Funds -Special Funds payable/ unexpent(Secured Loan) | 74,59,31,372.34 | 74,37,66,243.34 |
| -Other Liabilities | 15,19,557.00 | 8,41,135.00 |
| TOTAL (A) | 2,22,04,16,968.55 | 1,89,07,34,504.68 |
| B. PROVISIONS | | |
| -For Taxation | | |
| -Gratuity | 54,85,572.00 | |
| -Superannuation Fund | | |
| -Accumulated Leave Encashment | 26,58,804.00 | |
| -Trade Warranties / Claims | | |
| -Others(Committed Expense & provision for unsettled claims) | 2,22,33,195.00 | |
| TOTAL (B) | 3,03,77,571.00 | 0.00 |
| TOTAL (A+B) | 2,25,07,94,539.55 | 1,89,07,34,504.68 |



ANNUAL ACCOUNTS

CENTRAL UNIVERSITY OF JHARKHAND

| SCHEDULE -3(a) SPONSORED PROJECTS | | 1.04.2023 | | RECEIPTS AND RECOVERIES DURING THE YEAR | | | EXPENDITURES DURING THE YEAR | | | | | 31.03.2024 | | |
|---|---|-----------------------|---------------------|---|-----------|-----------------------|------------------------------|---------------------|--------------------|------------------|--------------------------|-----------------------|---------------------|--|
| Sl. no | NAME OF THE PROJECTS | Opening balance | | CR. | | | DR. | | | | | CLOSING BALANCE | | |
| | | DR. | CR. | FUNDS GRANT RECEIVED | RECOVERED | TOTAL | REVENUE EXPENDITURE | CAPITAL EXPINDITURE | OVERHEDS CHARGE | ADVANCE PROVIDED | REFUND TO FUNDING AGENCY | DR. | CR. | |
| I SPONSORED PROJECTS | | | | | | | | | | | | | | |
| A | UNIVERSITY GRANT COMMISSION | | | | | | | | | | | | | |
| -MAJOR RESEARCH PROJECT (MRP) | | | | | | | | | | | | | | |
| 1 | MRP DHARMENDRA SINGH -(IUAC) | | | | | - | | | | | | | | |
| 2 | MRP GRANT B.P. SINGH | | 1,14,018.00 | | | 1,14,018.00 | | | | | | | 1,14,018.00 | |
| 3 | MRP PROJECT R.K. DEY | | 932.00 | | | 932.00 | | | | | | | 932.00 | |
| 4 | MRP KAVITA PARMAR (SERB) | | 11,426.00 | | | 11,426.00 | | | | | | | 11,426.00 | |
| 5 | MRP RAJ BAHADUR SINGH (SERB) | | 17,17,000.00 | | | 17,17,000.00 | 2,52,451.00 | | | | | | 14,64,549.00 | |
| 6 | MRP PROJECT GAJENDRA PRASAD | | 2,446.00 | | | 2,446.00 | | | | | | | 2,446.00 | |
| 7 | MRP BASUDEV PRADHAN SERB | | 1,00,000.00 | | | 1,00,000.00 | | | | | | | 1,00,000.00 | |
| 8 | MRP PROJECT ENDANGER LANGUAGE | | 4,62,316.00 | 94,14,237.00 | | 98,76,553.00 | 39,40,668.00 | 62,204.00 | 9,41,200.00 | | | | 49,32,481.00 | |
| 9 | MRP PROJECT SAC ARVIND CHANDRA PANDEY | | 4,11,711.00 | | | 4,11,711.00 | 4,11,711.00 | | | | | | - | |
| 10 | MRP R&D PILOT PROJECT AMIT KUMAR | | 2,78,818.00 | | | 2,78,818.00 | | | | | | | 2,78,818.00 | |
| 11 | MRP PROJECT ASHOK NIMESH | | - | | | - | | | | | | | - | |
| 12 | MRP SAC AVIRIS AMIT KUMAR | 71,520.00 | | 71,520.00 | | - | | | | | | | - | |
| 13 | MRP SACGISAT ARVIND CHANDRA PANDEY | 84,991.00 | | 85,026.00 | | 35.00 | | | 35.00 | | | | - | |
| 14 | INDO US CORUM BASED PROGRAM- BASUDEV PRADHAN | | - | | | - | | | | | | | - | |
| 15 | MRP NISAR BIOMASS- AMIT KUMAR | | - | | | - | | | | | | | - | |
| 16 | MRP NISAR GEOLOGY- AC PANDEY | | 2,53,813.00 | | | 2,53,813.00 | | | | | | 2,53,813.00 | - | |
| 17 | MRP PROJECT NISAR- BIKASH RANJAN PARIDA | | - | | | - | | | | | | | - | |
| 18 | MRP- RAJ BAHADUR SINGH | | - | | | - | | | | | | | - | |
| 19 | MRP ARCHIVAL & NON ARCHIVAL SEEMA MAMTA MINZ | | 33,000.00 | | | 33,000.00 | | | | | | | 33,000.00 | |
| 20 | CSR COE S K Samdarshi | | 35,800.00 | | | 35,800.00 | | | | | | 35,800.00 | - | |
| 21 | UGC STARTUP GRANT DR. BHUPENDRA SINGH | | | 2,71,799.00 | | 2,71,799.00 | | | | | | 2,71,799.00 | - | |
| 22 | UGC DAE CSR INDORE S.K SAMDARSHI | | 68,328.00 | 8,50,980.00 | | 9,19,308.00 | 61,685.00 | | | | | | 8,57,623.00 | |
| 23 | MRP MOBILE PROJECT- DEVVRAT SINGH | | 58,533.00 | | | 58,533.00 | | | | | | | 58,533.00 | |
| 24 | MRP PROJECT (QUARKONIUM)- VINEET KUMAR AGOTIYA | | | | | | | | | | | | | |
| | SUB - TOTAL | 1,56,511.00 | 35,48,141.00 | 1,06,93,562.00 | - | 1,40,85,192.00 | 46,66,515.00 | 62,204.00 | 9,41,235.00 | - | 5,61,412.00 | - | 78,53,826.00 | |
| -BASIC SCIENTIFIC RESEARCH (BSR) | | | | | | | | | | | | | | |
| 1 | BSR VINEET KUMAR AGOTIYA | 1,01,867.00 | | 1,01,867.00 | | - | | | | | | | - | |
| 2 | BSR PARTHA GHOSE | 187.00 | | 187.00 | | - | | | | | | | - | |
| 3 | BSR PURABI SAIKIA | | | | | - | | | | | | | - | |
| 4 | BSR DHARMENDRA SINGH | | | | | - | | | | | | | - | |
| 5 | BSR SACHIN KUMAR | | 1,71,249.00 | | | 1,71,249.00 | | | | | | | 1,71,249.00 | |
| 6 | BSR BHASKAR SINGH | | | | | - | | | | | | | - | |
| 7 | BSR PALLAVI sharma | | | | | - | | | | | | | - | |
| 8 | BSR UGC STARTUP RAMESH ORAON | | 2,69,451.00 | | | 2,69,451.00 | | | | | | | 2,69,451.00 | |
| 9 | BSR NIRMALI BORDOLI | | 48,518.00 | | | 48,518.00 | | | | | | 48,518.00 | - | |
| 10 | MRP RESEARCH M RAMAKRISHNAN | | 84,932.00 | | | 84,932.00 | | | | | | | 84,932.00 | |
| 11 | INDIAN-JAPAN JOINT RESEARCH PROJECT DR. BASUDEV PRA | | | 3,97,881.00 | | 3,97,881.00 | 1,04,500.00 | | | | | 2,64,500.00 | 28,881.00 | |
| 12 | Research Award S.K. Choudhary 30-95/2016(SA-II) | | 7,99,349.00 | | | 7,99,349.00 | 14,68,342.00 | | | | | 6,68,993.00 | | |
| | SUB- TOTAL | 1,02,054.00 | 13,73,499.00 | 4,99,935.00 | - | 17,71,380.00 | 15,72,842.00 | - | - | - | 3,13,018.00 | 6,68,993.00 | 5,54,513.00 | |
| -UGC FRP | | | | | | | | | | | | | | |
| 1 | UGC FRP - SANDEEP KUMAR CHOUDHURI | 18,30,784.00 | | | | (18,30,784.00) | | | | | | | 18,30,784.00 | |
| 2 | UGC FRP - PARTHA GHOSH | 8,37,232.00 | | | | (8,37,232.00) | | | | | | | 8,37,232.00 | |
| 3 | UGC FRP- PALLAVI KUMARI | 42,09,698.00 | | | | (42,09,698.00) | | | | | | | 42,09,698.00 | |
| 4 | UGC FRP- SABIYASACHI BHUNIA | 16,90,556.00 | | | | (16,90,556.00) | | | | | | | 16,90,556.00 | |
| 5 | UGC FRP - BIKASH RANJAN PARIDA | 16,30,779.00 | | | | (16,30,779.00) | | | | | | | 16,30,779.00 | |
| 6 | YSS PROJECT PARTHA GHOSH (SERB) | 6.00 | | 6.00 | | - | | | | | | | - | |
| 7 | YSS PROJECT DEBJIT DAS (SERB) | | | | | - | | | | | | | - | |
| 8 | STATUS DISTRIBUTION -PURABI SAIKIA (SERB) | | | 93.00 | | 93.00 | | | | | | | 93.00 | |
| 9 | FTYS - GAJENDRA PRASAD SINGH | | | | | - | | | | | | | - | |
| 10 | UGC SUG -SANDEEP KUMAR CHOUDHURI | 4,17,319.00 | | 6,22,183.00 | | 2,04,864.00 | | | | | | | 2,04,864.00 | |
| 11 | FRP Jayant Baral | | 3,00,000.00 | | | 3,00,000.00 | | | | | | | 3,00,000.00 | |
| | SUB- TOTAL | 1,06,16,374.00 | 3,00,093.00 | 6,22,189.00 | - | (96,94,092.00) | - | - | - | - | - | 1,01,99,049.00 | 5,04,957.00 | |



ANNUAL ACCOUNTS

CENTRAL UNIVERSITY OF JHARKHAND

| SCHEDULE-3 (b) SPONSORED FELLOWSHIP & SCHOLARSHIP | | | | | | | | | | | | | |
|---|--|--------------------|--------------------|------------------------------|-----------|---------------------|---------------------|---------------------|-----------------|------------------|--------------------------|--------------------|--------------------|
| Sl. no | NAME OF THE PROJECT | 31.03.2024 | | TRANSACTIONS DURING THE YEAR | | | | | | | 31.03.2023 | | |
| | | OPENING BALANCES | | CR. | | | DR. | | | | CLOSING BALANCE | | |
| | | DR | CR | FUNDS GRANT RECIEVED | RECOVERED | TOTAL | REVENUE EXPENDITURE | CAPITAL EXPINDITURE | OVERHEDS CHARGE | ADVANCE PROVIDED | REFUND TO FUNDING AGENCY | DR. | CR. |
| 1 | SPONSORED FELLOWSHIP/ SCHOLARSHIP | | | | | | | | | | | | |
| 1 | ICSSR DOCTORAL FELLOWSHIP SATYA PRAKSH MISHRA (DEDS) | | - | 2,60,000.00 | | 2,60,000.00 | 2,60,000.00 | | | | | | - |
| 2 | INSPIRE FELLOWSHIP STUTI | | 53,780.00 | | | 53,780.00 | | | | | | | 53,780.00 |
| 3 | TANNUSHREE CSIR FELLOWSHIP | | 78.00 | | | 78.00 | | | | | | | 78.00 |
| 4 | UGC JRF FELLOWSHIP | 7,71,097.00 | | | | (7,71,097.00) | | | | | | 7,71,097.00 | |
| 5 | MRP GRANT (A.N. MISHRA A) | | 6,561.00 | | | 6,561.00 | | | | | | | 6,561.00 |
| 6 | MRP PROJECT (A.N. MISHRA AA) | | 20,000.00 | | | 20,000.00 | | | | | | | 20,000.00 |
| 7 | POULOMI CHAKRABORTY DST INSPIRE FELLOWSHIP | | 55,200.00 | | | 55,200.00 | | | | | | | 55,200.00 |
| 8 | SANDEEP KUMAR CHOUDHARY UGC DAE/CSR PROJECT | | 25,818.00 | | | 25,818.00 | | | | | | | 25,818.00 |
| 9 | GATE SCHOLARSHIP | | 2.00 | | | 2.00 | | | | | | | 2.00 |
| 10 | CSIR UGC JRF (ROSELEENA MINZ) | 19,949.00 | - | 19,949.00 | | - | | | | | | - | - |
| 11 | DST-INSPIRE FACULTY FELLOW, CUJ ANNESHA GHOSH | | - | 22,00,000.00 | | 22,00,000.00 | 22,00,000.00 | | | | | | - |
| 12 | SERB-DOCTORAL FELLOWSHIP PRASHANT KUMAR-DEE | | - | 14,94,000.00 | | 14,94,000.00 | 9,96,000.00 | | | | | | 4,98,000.00 |
| 13 | Inspire Fellowship (Shubha shree Patra) | | - | | | - | | | | | | | - |
| 14 | ICMR ARPITA JHA (RAJAKISHORE MISHRA) | | 2,07,419.00 | 2,62,000.00 | | 4,69,419.00 | 1,72,368.00 | | | | | | 2,97,051.00 |
| 15 | ICSSR DOCTORAL FELLOWSHIP SHIMA SAHA | | 10,000.00 | 2,60,000.00 | | 2,70,000.00 | 2,60,000.00 | | | | | | 10,000.00 |
| 16 | ICSSR DOCTRAL FELLOWSHIP NEHA KUMARI | | 70,000.00 | 1,30,000.00 | | 2,00,000.00 | 2,00,000.00 | | | | | | - |
| 17 | ICSSR DOCTRAL FELLOWSHIP SURAJ MINZ | | 1,30,000.00 | 1,30,000.00 | | 2,60,000.00 | 2,60,000.00 | | | | | | - |
| 18 | ICSSR FELLOWSHIP SHALINI SABOO | | - | 20,000.00 | | 20,000.00 | 20,000.00 | | | | | | - |
| 19 | INSPIRE FELLOWSHIP ANKIT ABHILASH SWAIN | | - | 4,51,520.00 | | 4,51,520.00 | 4,51,520.00 | | | | | | - |
| 20 | INSPIRE FELLOWSHIP SUBHASHREE PATRA | | - | 4,51,520.00 | | 4,51,520.00 | 4,51,520.00 | | | | | | - |
| | GRAND TOTAL | 7,91,046.00 | 5,78,858.00 | 56,78,989.00 | - | 54,66,801.00 | 52,71,408.00 | - | - | - | - | 7,71,097.00 | 9,66,490.00 |



| Schedule 3 (c) UNUTILIZED GRANTS FROM UGC, GOVERNMENT OF INDIA AND STATE GOVERNMENTS | | |
|--|------------------------|-------------------------|
| | Amount in INR | |
| | 2023-24 | 2022-23 |
| A. Plan Grants: Government of India | | |
| Balance B/F | - | - |
| Add: receipts during the year | - | - |
| Total (a) | - | - |
| Less: Refunds | - | - |
| Less: Utilized for Revenue Expenditure | - | - |
| Less: Utilized for Capital Expenditure | - | - |
| Total (b) | - | - |
| Unutilized carried forward (a-b) | - | - |
| B. UGC Grants: Plan | | |
| Balance B/F | (6,80,02,066.00) | 9,83,08,456.00 |
| Add: receipts during the year | 31,54,87,132.00 | 14,50,00,000.00 |
| Add: interest Earned | | 19,12,893.00 |
| Total (c) | 24,74,85,066.00 | 24,52,21,349.00 |
| Less: Refunds | | 1,56,52,311.00 |
| Less: Utilized for Revenue Expenditure | | |
| Less: Utilized for Capital Expenditure | 11,76,19,556.00 | 29,75,71,104.00 |
| Total (d) | 11,76,19,556.00 | 31,32,23,415.00 |
| Grant Required carried forward (d-c)(only if +ve) | | |
| Unutilized carried forward (c-d)(only if +ve) | 12,98,65,510.00 | (6,80,02,066.00) |
| C. UGC Grants: Non Plan | | |
| Balance B/F | | - |
| Add: receipts during the year | | - |
| Total (e) | | - |
| Less: Refunds | | - |
| Less: Utilized for Revenue Expenditure | | - |
| Less: Utilized for Capital Expenditure | | - |
| Total (f) | | - |
| Unutilized carried forward (e-f) | | - |
| D. Grants from State Governments | | |
| Balance B/F | | - |
| Add: receipts during the year | | - |
| Total (g) | | - |
| Less: Refunds | | - |
| Less: Utilized for Revenue Expenditure | | - |
| Less: Utilized for Capital Expenditure | | - |
| Total (h) | | - |
| Unutilized carried forward (g-h) | | - |
| Grand Total (A+B+C+D) | 12,98,65,510.00 | (6,80,02,066.00) |



ANNUAL ACCOUNTS

CENTRAL UNIVERSITY OF JHARKHAND

| SCHEDULE- 4 (PLAN) FIXED ASSETS AND DEPRECIATION | | | | | | | | | | | | (Amount in Rs) |
|--|--|--------|-------------------------------|----------------------------|----------------------------|---------------------------------|------------------------------------|-----------------------------|-------------------------|-------------------------------------|--------------------------|--------------------------|
| S. NO | ASSETS HEAD | Rate | Gross Block | | | | Depreciation | | | | Net Block | |
| | | | Opening Bal. as on 01.04.2023 | Addition during the Period | Deletion during the Period | Closing Bal. as on 31. 03. 2024 | Acc. Depreciation as on 01.04.2023 | Depreciation for the Period | Depreciation Adjustment | Total Depreciation as on 31.03.2024 | Bal. as on 31.03.2024 | Bal. as on 31.03.2023 |
| 1 | Land-Free Hold | 0.00% | 1.00 | | | 1.00 | - | - | | | 1.00 | 1.00 |
| 2 | Site Development (Temp. Campus) | 0.00% | 15,43,990.00 | | | 15,43,990.00 | - | - | | | 15,43,990.00 | 15,43,990.00 |
| 3 | Building (Temp.Campus/Permanent Camp) | 2.00% | 61,99,59,629.00 | 20,52,15,957.00 | 13,68,000.00 | 82,38,07,586.00 | 10,99,22,683.10 | 1,64,76,151.72 | (27,360.00) | 12,63,71,474.82 | 69,74,36,111.18 | 51,00,36,945.90 |
| 4 | Roads & Bridges | 2.00% | 29,64,614.00 | | | 29,64,614.00 | 2,04,054.17 | 59,292.28 | | 2,63,346.45 | 27,01,267.55 | 27,60,559.83 |
| 5 | Tubewell & Water supply (Temp. Campus) | 2.00% | 38,27,853.00 | | | 38,27,853.00 | 6,95,872.95 | 76,557.06 | | 7,72,430.01 | 30,55,422.99 | 31,31,980.05 |
| 6 | Sewerage & Drainage | 2.00% | - | | | - | - | - | | - | - | - |
| 7 | Electrical Installation & Equipment | 5.00% | 2,77,88,620.00 | 52,87,389.40 | | 3,30,76,009.40 | 73,97,825.52 | 16,53,800.47 | | 90,51,625.99 | 2,40,24,383.41 | 1,45,95,882.48 |
| 8 | Plant & Machinery | 5.00% | 1,36,87,689.00 | 15,15,975.00 | | 1,52,03,664.00 | 98,05,991.88 | 7,60,183.20 | | 1,05,66,175.08 | 46,37,488.92 | 1,23,64,585.12 |
| 9 | Scientific & Laboratory Equipments | 8.00% | 5,81,34,765.00 | 90,19,590.00 | | 6,71,54,355.00 | 3,02,62,734.84 | 53,72,348.40 | | 3,56,35,083.24 | 3,15,19,271.76 | 2,65,08,003.16 |
| 10 | Office Equipments | 7.50% | 47,02,585.00 | 11,04,090.00 | | 58,06,675.00 | 40,06,607.72 | 4,35,500.63 | | 44,42,108.34 | 13,64,566.66 | 36,43,897.29 |
| 11 | Audio Visual Equipments | 7.50% | 1,18,10,208.00 | 89,67,202.00 | | 2,07,77,410.00 | 55,23,613.03 | 15,58,305.75 | | 70,81,918.78 | 1,36,95,491.22 | 62,86,594.97 |
| 12 | Computers & Peripherals | 20.00% | 4,80,53,375.00 | 3,43,11,112.00 | | 8,23,64,487.00 | 3,93,09,517.98 | 1,64,72,897.40 | (12,20,834.98) | 5,45,61,580.40 | 2,78,02,906.60 | 31,07,961.02 |
| 13 | Furniture, Fixture & Fitting | 7.50% | 18,25,70,557.00 | 4,91,01,041.60 | | 23,16,71,598.60 | 7,77,69,741.21 | 1,73,75,369.90 | (41,30,185.00) | 9,10,14,926.10 | 14,06,56,672.50 | 10,48,00,815.80 |
| 14 | Vehicles | 10.00% | 79,42,826.00 | 79,62,780.00 | | 1,59,05,606.00 | 79,03,550.15 | 15,90,560.60 | | 94,94,110.75 | 64,11,495.25 | 39,275.85 |
| 15 | Lib Books & Scientific Journals | 10.00% | 8,94,49,529.00 | 77,40,693.00 | | 9,71,90,222.00 | 4,96,09,582.97 | 97,19,022.20 | | 5,93,28,605.17 | 3,78,61,616.83 | 3,98,39,946.03 |
| 16 | Others | 10.00% | 58,51,118.00 | | | 58,51,118.00 | 54,96,985.24 | 5,85,111.80 | (3,47,373.54) | 57,34,723.50 | 1,16,394.50 | 17,18,159.76 |
| 17 | Audio visual studio | 7.50% | 62,08,200.00 | | | 62,08,200.00 | - | | | - | 62,08,200.00 | 62,08,200.00 |
| | TOTAL (A) | | 1,08,44,95,559.00 | 33,02,25,830.00 | 13,68,000.00 | 1,41,33,53,389.00 | 34,79,08,760.75 | 7,21,35,101.40 | (57,25,753.52) | 41,43,18,108.63 | 99,90,35,280.37 | 73,65,86,798.25 |
| 17 | Capital work in Progress | | 2,63,75,89,485.74 | 27,79,98,914.00 | 20,52,15,957.00 | 2,71,03,72,442.74 | - | - | - | - | 2,71,03,72,442.74 | 2,63,75,89,485.74 |
| | TOTAL (B) | | 2,63,75,89,485.74 | 27,79,98,914.00 | 20,52,15,957.00 | 2,71,03,72,442.74 | - | - | - | - | 2,71,03,72,443.00 | 2,63,75,89,485.74 |

| S. NO | INTANGIBLE ASSETS | RATE | Bal. on 31.03.2023 | Addition during the Period | Deletion during the Period | Total 31.03.2024 | Depreciation upto date | Depreciation for the Period | Depreciation Adjustment | Total Depreciation | Bal. on 31.03.2024 | Bal. on 31.03.2023 |
|-------|----------------------|---------|--------------------------|----------------------------|----------------------------|--------------------------|------------------------|-----------------------------|-------------------------|------------------------|--------------------------|--------------------------|
| 18 | Computer Software | 40% | 18,57,614.00 | 5,72,463.00 | - | 24,30,077.00 | 20,27,450.86 | 2,28,985.20 | (3,89,316.86) | 18,67,119.20 | 5,62,957.80 | (1,69,836.86) |
| 19 | e-Journals | 40% | 81,08,804.00 | | | 81,08,804.00 | 47,14,703.34 | 32,43,521.60 | | 79,58,224.94 | 1,50,579.06 | 33,94,100.66 |
| 20 | Patents & Copyrights | 9 years | - | | | - | - | - | | - | - | - |
| | Total(C) | | 99,66,418.00 | 5,72,463.00 | - | 1,05,38,881.00 | 67,42,154.20 | 34,72,506.80 | (3,89,316.86) | 98,25,344.14 | 7,13,536.63 | 32,24,263.80 |
| | TOTAL (A+B+C) | | 3,73,20,51,462.74 | 60,87,97,207.00 | 20,65,83,957.00 | 4,13,42,64,712.74 | 35,46,50,914.95 | 7,56,07,608.20 | (61,15,070.38) | 42,41,43,452.77 | 3,71,01,21,260.00 | 3,37,74,00,547.79 |



| SCHEDULE-5 | INVESTMENT FROM EARMARKED FUND | Amount | Amount |
|-------------------|---------------------------------------|---------------|---------------|
| | -In Cental Government Securities | - | - |
| | -In State Government securities | - | - |
| | -Other Approved securities | - | - |
| | -Shares | - | - |
| | -Debentures & Bond | - | - |
| | -Term Deposit with Banks | - | - |
| | -Others(To be specified) | - | - |
| | TOTAL | - | - |
| | | | |
| | | | |



| SCHEDULE -6 | INVESTMENTS--OTHERS | Amount | Amount |
|--------------------|-----------------------------------|---------------|---------------|
| | -In Central Government Securities | - | - |
| | -In State Government Securities | - | - |
| | -Other Approved Securities | - | - |
| | - Shares | - | - |
| | -Debentures & Bond | - | - |
| | -Others (to be specified) | - | - |
| | | - | - |
| | TOTAL | - | - |
| | | - | - |



ANNUAL ACCOUNTS

CENTRAL UNIVERSITY OF JHARKHAND

| SCHEDULE -7 | CURRENT ASSETS | 2023-24 | 2023-24 | 2022-23 | 2022-23 |
|--|----------------|---------|--------------------------|---------|--------------------------|
| 1. Stock | | | | | |
| -Stores & Spares | | | | | |
| -Loose & Tools | | | | | |
| -Publications | | | | | |
| -Laboratory Chemicals consumables & glass wares | | | | | |
| -Building Materials | | | | | |
| -Electrical Materials | | | | | |
| -Stationery | | | | | |
| -Water Supply Materials | | | | | |
| 2. Sundry Debtors | | | | | |
| -Debts Outstanding for a Period exceeding Six months | | | | | |
| -Others | | | | | |
| 3. Cash and Bank Balance: | | | | | |
| A) With Scheduled Banks | | | | | |
| Savings Account | | | | | |
| RBI A/C NO. 10671301114 | | | | | |
| PNB 7277000100013853 CUJ ALUMNI | | | | | |
| PNB 7277000100013880 GUEST HOUSE | | | | | |
| PNB 7277000100013905 CUJ OVER HEAD | | | | | |
| PNB 7277000100014931 CUJ HOSTEL FEE | | | | | |
| Punjab National Bank 7277000100006444 | | | | | |
| PNB EVS CONSULTANCY A/C 7277000100013251 | | | | | |
| Punjab National Bank 7277000100008372 | | | | | |
| PNB NPS A/C 7277000100013066 | | | | | |
| Punjab National Bank 727700210000068 | | | | | |
| Punjab National Bank 727700100004002 | | | | | |
| Punjab National Bank 727700100002217 | | | | | |
| Punjab National Bank 727700110000014 | | | | | |
| Punjab National Bank - Salary A/C 72770001000010236 | | | | | |
| Punjab National Bank 7277000100006879 | | | | | |
| Punjab National Bank-REC- 7277000100006860 | | | | | |
| Punjab National Bank-NSS- 7277000100004659 | | | | | |
| Allahabad Bank 21525023720 | | | | | |
| Allahabad Bank 21525022160 | | | | | |
| Allahabad Bank 21525036127 | | | | | |
| HDFC Bank 50100241762240 | | | | | |
| ICICI bank 017501022107 | | | | | |
| SBI A/C 42084803281 PROFESSIONAL TAX | | | | | |
| State Bank of India 30827946251 | | | | | |
| Canara Bank 4904101005560 | | | | | |
| Canara Bank 4904101005561 | | | | | |
| Canara Bank 4904101005562 | | | | | |
| Canara Bank 4904101005563 | | | | | |
| CUJ CAUTION MONEY A/C 7277000100014269 | | | | | |
| PNB CUJ 7277000100010555 | | | | | |
| Term Deposits Accounts | | | | | |
| Opening balance FDR | | | | | |
| Add: FDR with Bank | | | | | |
| Add: with Interest Received & Accrued | | | | | |
| Less: FDR Matured / Redemed/TDS | | | | | |
| Sweep Account | | | | | |
| Punjab National Bank | | | | | |
| State Bank of India | | | | | |
| Allahabad Bank | | | | | |
| Punjab National Bank Sweep-Foreign Payment | | | | | |
| Punjab National Bank Sweep-Mess Fee | | | | | |
| Punjab National Bank Sweep-Recruitment | | | | | |
| Punjab National Bank Sweep-Recurring | | | | | |
| Punjab National Bank Sweep-Capital A/C | | | | | |
| Punjab National Bank Sweep-Research project | | | | | |
| B) With Non - Scheduled Bank | | | | | |
| Term Deposits Accounts | | | | | |
| Savings Account | | | | | |
| 4. Post Office Saving Account | | | | | |
| TOTAL | | | | | |
| | | | 1,21,50,44,984.00 | | 1,06,92,97,548.20 |



| SCHEDULE- 8 | LOANS, ADVANCE & DEPOSITES | 2023-24 | 2023-24 | 2022-23 | 2022-23 |
|--|----------------------------|----------------|-----------------------|----------------|------------------------|
| LOANS, ADVANCES & DEPOSITS | | | | | |
| 1. Advance to Employees (Non- interest Bearing) | | | | | |
| : Salary | | 97,77,816.00 | | 1,58,74,428.31 | |
| : Festival | | | | | |
| : LTC Advance | | | | | |
| : Medical Advance | | | | | |
| : Seminar & Workshop Advance | | | | | |
| : Tour/Sports Advance etc | | | 97,77,816.00 | | 1,58,74,428.31 |
| 2. Long Term Advance to Employees (Interest Bearing) | | | | | |
| : vehicle Loan | | | | | |
| : Home Loan | | | | | |
| : Computer Advance | | | 0.00 | | 0.00 |
| 3. Advance and other amount recoverable in cash or in kind for value to be received | | | | | |
| -Advance on Capital A/c | | 5,14,93,422.00 | | 5,14,93,422.00 | |
| -Advance to Suppliers | | | | 0.00 | |
| -Others | | 19,71,938.00 | 5,34,65,360.00 | 3,28,675.00 | 5,18,22,097.00 |
| 4. Prepaid Expenses | | | | | |
| -Insurance/Rent | | 1,155.00 | | 1,155.00 | |
| -Miscellaneous Expenses to the extent not written off | | | 1,155.00 | 0.00 | 1,155.00 |
| 5. Deposits | | | | | |
| -Telephone | | | | | |
| -Lease Rent | | | | 0.00 | |
| -Electricity | | | | | |
| -Rent Deposit | | 13,11,354.00 | | 13,11,354.00 | |
| -Other (UGC Rajya bhasha Hindi) | | 41,98,165.00 | | 45,51,450.00 | |
| -Other (Deposit & Advances) | | 10,03,875.00 | 65,13,394.00 | 10,03,875.00 | 68,66,679.00 |
| 6. Incom Accrued but not due | | | | | |
| -On Investments from Earmarked/ Endowment Funds | | | | | |
| -On Investments Others | | | | | |
| -On Loans & Advance | | | | | |
| -Others | | 0.00 | 0.00 | | 0.00 |
| 7. Others- Current Assets Receivable from UGC/ Sponsored Projects | | | | | |
| -Debit Balance in Sponsored Projects 3(a) | | 1,17,77,453.00 | | 1,25,23,923.95 | |
| -Debit Balance in Sponsored Fellowship & Scholarship 3(b) | | 7,71,097.00 | | 7,91,046.00 | |
| -Grants Receivable (Sanctioned from UGC not Received) | | | | | |
| -Others Receivable from UGC 3c | | 0.00 | 1,25,48,550.00 | 6,80,02,066.00 | 8,13,17,035.95 |
| 8. Claims Receivable | | | | | |
| TOTAL | | | 8,23,06,275.00 | | 15,58,81,395.26 |



| SCHEDULE-9 | ACADEMIC RECEIPTS | 2023-24 | 2023-24 | 2022-23 | 2022-23 |
|---|-------------------|----------------|------------------------|----------------|-----------------------|
| Fees from Students | | | | | |
| -Academic | | | | | |
| 1. Tuition Fee | | 5,51,39,286.00 | | 1,67,24,284.00 | |
| 2. Admission Fee | | 12,81,500.00 | | 12,56,200.00 | |
| 3. Educational Field Visit | | | | | |
| 4. Library Admission Fee | | 21,58,700.00 | | 6,50,500.00 | |
| 5. Electricity Fee | | | | | |
| 6. Sports Coaching Fee | | | | | |
| 7. Registration Fee | | 37,83,209.00 | | 42,79,201.00 | |
| 8. Syllabus Fee | | | 6,23,62,695.00 | | 2,29,10,185.00 |
| -Examination | | | | | |
| 1. Test and Exam Fee | | 57,40,760.00 | | 16,80,500.00 | |
| 2. Annual examination fees | | | | | |
| 3. Mark sheet fees Certificate Fee | | 11,99,000.00 | | 11,42,000.00 | |
| 4. Others -CUCET EXAM FEES | | | 69,39,760.00 | 47,72,680.96 | 75,95,180.96 |
| -Other fees | | | | | |
| 1. Medical fees | | 24,30,318.00 | | 5,71,000.00 | |
| 2. Hostel Fees | | 55,56,900.00 | | | |
| 3. Transport fees | | 35,70,000.00 | | 6,72,000.00 | |
| 4. Identity card fee | | | | | |
| 5. Fine /Miscellaneous income | | 2,57,037.00 | | | |
| 6. NSS Fee | | 43,190.00 | | 11,420.00 | |
| 7. Convocation Fees | | 13,26,000.00 | | 1,72,500.00 | |
| 8. Cultural Fees | | | | | |
| 9. Other Fee | | 2,77,56,307.72 | 4,09,39,752.72 | 4,26,95,671.00 | 4,41,22,591.00 |
| Sale of Publications | | | | | |
| -Sale of admission forms | | | | | |
| Other Academic Receipts | | | | | |
| -Receipt for Workshop, Seminar Programmes, etc. | | | | | |
| TOTAL | | | 11,02,42,207.72 | | 7,46,27,956.96 |



ANNUAL ACCOUNTS

CENTRAL UNIVERSITY OF JHARKHAND

| SCHEDULE- 10 | GRANTS RECEIVED/SUBSIDIES (IRREVOCABLE GRANT RECEIVED) | 2023-24 | 2023-24 | 2022-23 | 2022-23 |
|---|--|-----------------|------------------------|-----------------|------------------------|
| Non-Plan Grant From University Grant Commission | | 60,84,88,471.00 | 60,84,88,471.00 | 44,81,35,977.00 | 44,81,35,977.00 |
| | | | 60,84,88,471.00 | | 44,81,35,977.00 |
| | | | | | |



| SCHEDULE- 11 | INCOME FROM INVESTMENTS | | | |
|--|--------------------------|---------------|-----------------------|-----------------------|
| | Earmarked/Endowment Fund | | Other Investments | |
| | Current Year | Previous Year | Current Year | Previous Year |
| 1. Interest | | | | |
| -On Government Securities | - | - | - | - |
| -Other Bonds & Debentures | - | - | - | - |
| 2. Interest on Term Deposits | | - | 2,38,49,591.00 | 1,23,67,726.00 |
| 3. Income accrued on Term Deposit/Interest bearing advances to employees | | - | 21,51,844.00 | 18,82,845.00 |
| 4. Interest on Saving Bank A/c | | - | | - |
| 5. Others | - | - | | - |
| TOTAL | - | - | 2,60,01,435.00 | 1,42,50,571.00 |
| Transferred to Earmarked/ Endowment Funds | - | - | - | - |
| BALANCE | - | - | - | - |
| | | | | |



| SCHEDULE-12 | INTEREST EARNED | 2023-24 | 2023-24 | 2022-23 | 2022-23 |
|-------------|---|----------------|-----------------------|----------------|-----------------------|
| | On Savings bank accounts with scheduled banks | 2,15,29,978.00 | | 1,82,67,560.00 | |
| | On Loans | | | - | |
| | -Employees/Staff | | | | |
| | -Others | | | - | |
| | On Debtors & Other Receivables | | 2,15,29,978.00 | | 1,82,67,560.00 |
| | | | 2,15,29,978.00 | | 1,82,67,560.00 |



| SCHEDULE -13 | OTHER INCOME | 2023-24 | 2023-24 | 2022-23 | 2022-23 |
|--|---|----------------|---------------------|----------------|---------------------|
| A. Income from Land & Buildings | | | | | |
| | -Hostel Room Rent | | | | |
| | -License Fee | 4,12,348.64 | | 3,22,133.43 | |
| | -Hire Charges of Auditorium/ Play Ground/Convention centre etc. | | | | |
| | -Electricity Charges Recovered | 20,892.00 | | 3,32,655.00 | |
| | -Water Charges Recovered | | | | |
| | TOTAL | | 4,33,240.64 | | 6,54,788.43 |
| B. Sale of Institute's Publications | | | | | |
| C. Income from Holding Events | | | | | |
| | 1. Gross Receipts from Annual Function /Sports Carnival | | | | |
| | Less: Direct Expenditure incurred on the annual Function/ Sports Cranival | | | | |
| | 2. Gross Receipts from Fetes | | | | |
| | Less: Direct Expenditure incurred on Fetes | | | | |
| | 3. Gross Receipts from Educational Tours | | | | |
| | Less: Direct Expenditure incurred on Education Tours | | | | |
| | 4. Others (Contribution Received Cultural Prog./ Seminars) | | | - | |
| | TOTAL | | 0.00 | | - |
| D. Others | | | | | |
| | 1. Income from Consultancy | | | | |
| | 2. Income From Royalty | | | | |
| | 3. Sale of Application Form | 1,58,840.00 | | 9,91,759.00 | |
| | 4. Miscellaneous Receipts (Sale of Tender Form ,Waste Paper etc) | 70,955.00 | | 1,18,140.85 | |
| | 5. Profit on sale/disposal of assets | | | | |
| | -Owned assets | | | | |
| | -Assets received free of cost. | | | | |
| | 6. Grants/Donation from institutions welfare bodies and International organizations | | | | |
| | 7. Others | | | | |
| | -Income from Sponsored Projects | | | 7,96,576.00 | |
| | -Guest/ Fooding Receipts | 3,59,296.51 | | 88,542.00 | |
| | -Other Receipts | | | 7,60,148.00 | |
| | - Written off | | | | |
| | TOTAL | | 589091.51 | | 27,55,165.85 |
| GRAND TOTAL (A+B+C+D) | | | 10,22,332.15 | | 34,09,954.28 |



ANNUAL ACCOUNTS

CENTRAL UNIVERSITY OF JHARKHAND

| SCHEDULE -14 | PRIOR PERIOD INCOME | 2023-24 | 2022-23 |
|---------------------|----------------------------|---------------------|--------------------|
| | -Academic Receipts | - | - |
| | -Income from Investments | - | - |
| | -Interest Earned | - | - |
| | -Other Income | 13,20,413.00 | 5,68,161.10 |
| | | | - |
| | TOTAL | 13,20,413.00 | 5,68,161.10 |



| SCHEDULE-15 | STAFF PAYMENT & BENEFITS (ESTABLISHMENT EXPENSES) | 2023-24 | 2023-24 | 2022-23 | 2022-23 |
|---------------------------------------|---|-----------------|------------------------|-----------------|------------------------|
| a) Salaries, Wages, & Allowances | | | | | |
| -Teaching | | 28,10,20,443.00 | | 25,11,32,923.00 | |
| -Non Teaching | | 10,28,95,430.00 | 38,39,15,873.00 | 9,94,67,842.00 | 35,06,00,765.00 |
| b) Contribution to Provident Fund/NPS | | 5,79,27,286.00 | | | 4,06,66,557.00 |
| c) Contribution to Other Fund | | 1,65,009.00 | | | |
| d) Staff Welfare Expenses | | 1,13,400.00 | | | 1,70,933.00 |
| e) Retirement & Terminal Benefits | | 81,44,376.00 | | | |
| f) LTC Facility | | 16,82,682.00 | | | 41,86,436.00 |
| g) Medical Facility | | 1,11,32,400.00 | | | 77,37,554.00 |
| h) Children Education Allowance | | 29,40,761.00 | | | 35,19,000.00 |
| i) Honorarium | | 21,99,400.00 | | | 14,45,168.00 |
| j) Other | | 2,87,119.00 | 8,45,92,433.00 | | |
| | TOTAL | | 46,85,08,306.00 | | 40,83,26,413.00 |



| SCHEDULE-16 | ACADEMIC EXPENSES | 2023-24 | 2023-24 | 2022-23 | 2022-23 |
|-------------|---|---------|-----------------------|---------|-----------------------|
| | Laboratory Expenses /Consumables | | 54,876.00 | | 2,03,416.00 |
| | Fieldwork/ Participation in Conferences | | 8,27,512.00 | | 5,04,000.00 |
| | Seminar / Workshop | | 2,76,410.00 | | |
| | Payment To Visitng Faculty | | | | |
| | Examination Expenses | | 1,51,338.00 | | 1,24,071.00 |
| | Student Welfare Expenses | | 17,231.00 | | |
| | Admission Expenses | | 2,32,279.00 | | |
| | Convocation Expenses | | 56,82,452.00 | | 12,43,420.00 |
| | Advertisement & Publicity Expenses | | | | 11,49,761.00 |
| | Fellowship, Scholarship & Stipend to Students | | 94,36,855.00 | | 1,75,34,813.00 |
| | Fees & Subscription Expenses | | 23,22,575.00 | | 8,69,032.00 |
| | Sports Expenses/Consumables | | 1,80,540.00 | | 4,12,836.00 |
| | Sports Coaching Expenses | | | | |
| | Medical Consultancy & Medicines | | 1,70,131.00 | | |
| | Cultural Programme & Related Expenses | | 9,07,027.00 | | 3,79,751.00 |
| | University Hostel & Mess Expenses | | | | |
| | Other (Book Exhibition Expenses) | | 25,850.00 | | |
| | TOTAL | | 2,02,85,076.00 | | 2,24,21,100.00 |



| SCHEDULE-17 | ADMINISTRATIVE & GENERAL EXPENSES | 2023-24 | 2023-24 | 2022-23 | 2022-23 |
|-----------------------|---|----------------|-----------------------|----------------|-----------------------|
| INFRASTRUCTURE | | | | | |
| | Electricity & Power Charges | 1,09,03,761.20 | | 92,62,159.00 | |
| | Fuel Expenses- Generator /Vehicles | 1,26,35,750.00 | | 1,68,11,423.00 | |
| | Insurance | | | | |
| | Rent, Rates & Taxes | 21,47,850.00 | 2,56,87,361.20 | 22,07,000.00 | 2,82,80,582.00 |
| COMMUNICATION | | | | | |
| | Postage and Telegram | 20,411.00 | | 43,624.00 | |
| | Telephone/Recharge/Web -Site Expense | 16,43,312.00 | 16,63,723.00 | 27,10,243.00 | 27,53,867.00 |
| OTHERS | | | | | |
| | Printing & Stationery | 14,44,701.00 | | 50,25,549.00 | |
| | Travelling & Tour Expenses | 33,11,640.00 | | 15,54,674.00 | |
| | Hospitality Expense | 19,09,322.00 | | 2,67,071.00 | |
| | Legal Expenses | 1,80,347.00 | | 43,336.00 | |
| | Accounting Retainership & other Professional Fees | | | 3,70,180.00 | |
| | Meeting Exp | 4,34,380.00 | | | |
| | Audit Fees | | | | |
| | Advertisement & Publicity Expenses | 12,11,396.00 | | 18,86,166.00 | |
| | News Papers & Journals Expense | 2,85,150.00 | | 2,32,619.00 | |
| | Security Expenses | 2,90,34,463.00 | | 3,70,82,855.00 | |
| | Consultancy Legal & other Fee | 13,08,274.00 | | 10,55,880.00 | |
| | Other General, Office Maintenance Expenses | 24,53,031.00 | 4,15,72,704.00 | 20,06,980.00 | 4,95,25,310.00 |
| | TOTAL | | 6,89,23,788.20 | | 8,05,59,759.00 |

**ANNUAL ACCOUNTS**

CENTRAL UNIVERSITY OF JHARKHAND

| SCHEDULE-18 | TRANSPORTATION EXPENSES | 2023-24 | 2023-24 | 2022-23 | 2022-23 |
|---------------------------------|--------------------------------|----------------|-----------------------|----------------|-----------------------|
| 1. Vehicle Owned by Institution | | | | | |
| - Insurance Expense | | | 2,69,955.00 | | 75,557.00 |
| 2. Vehicle Taken on Rent/ Lease | | | | | |
| 3. Vehicle Hiring Expenses | | | 1,01,16,932.00 | | 1,19,50,111.00 |
| | TOTAL | | 1,03,86,887.00 | | 1,20,25,668.00 |
| | | | | | |



| SCHEDULE-19 | REPAIR & MAINTENANCE | 2023-24 | 2023-24 | 2022-23 | 2022-23 |
|-------------|---|---------|-----------------------|---------|-----------------------|
| | Maintenance of Office & Building | | 1,48,155.00 | | |
| | Repair & Maintenance of P&M and Equipments | | 24,01,027.00 | | 43,00,133.00 |
| | Campus / Gardening & Estate Maintenance | | 62,42,108.00 | | 23,83,170.00 |
| | Repairs & Maintenance General | | 8,38,069.00 | | 6,06,869.00 |
| | University House Keeping & Cleaning Charges | | 2,31,30,048.00 | | 2,01,32,133.00 |
| | Guest House Maintenance | | 2,95,331.00 | | 2,23,524.00 |
| | TOTAL | | 3,30,54,738.00 | | 2,76,45,829.00 |



| SCHEDULE-20 | FINANCE COST | | 2023-24 | | 2022-23 |
|---|---------------------|--|--------------------|--|--------------------|
| Bank charges | | | 97,129.40 | | 52,782.00 |
| Interest, Rates & Taxes | | | | | |
| Penal Interest & other charges for delay tax compliance | | | 15,022.00 | | 4,91,129.00 |
| | TOTAL | | 1,12,151.40 | | 5,43,911.00 |
| | | | | | |

**ANNUAL ACCOUNTS****CENTRAL UNIVERSITY OF JHARKHAND**

| SCHEDULE-21 | OTHER EXPENSES | 2023-24 | 2023-24 | 2022-23 | 2022-23 |
|--------------------|---|----------------|----------------|----------------|----------------|
| | Provision for Bad & Doubtful Debts/Advances | | | | - |
| | Irrevocable Balance Written Off | | | | - |
| | Grants /Subsidies To Other Institutions/ Organisations | | | | - |
| | Miscellaneous Expenses -Written Off (From Misc. Assets) | | | | - |
| | TOTAL | | | | - |
| | | | | | |
| | | | | | |



ANNUAL ACCOUNTS

CENTRAL UNIVERSITY OF JHARKHAND

| SCHEDULE-22 PRIOR PERIOD EXPENCES | 2023-24 | 2023-24 | 2022-23 | 2022-23 |
|--|----------------|---------------------|----------------|-----------------------|
| -Establishment Expenses | | 33,37,289.00 | | |
| -Academic Expenses | | 27,90,196.00 | | 1,06,44,759.00 |
| -Administrative Expense | | | | 22,95,000.00 |
| -Transporation | | | | |
| -Repair & Maintenance | | | | |
| -Other Expenses | | | | 43,12,346.00 |
| TOTAL | | 61,27,485.00 | | 1,72,52,105.00 |



ANNUAL ACCOUNTS

CENTRAL UNIVERSITY OF JHARKHAND

CENTRAL UNIVERSITY OF JHARKHAND

(A Central University established by an Act of Parliament of India in 2009)
 CAMPUS - BRAMBE - DIST - RANCHI - 835205
 JHARKHAND.

| RECEIPT | 2023-24 | 2022-23 | PAYMENT | 2023-24 | 2022-23 |
|--|--------------------------|--------------------------|--|--------------------------|--------------------------|
| I. Opening Balance | | | I. EXPENSES | | |
| -Cash in hand | | | -Establishment Expenses | 34,33,46,756.00 | 35,29,45,452.00 |
| -Cash in bank | | | -Academic Expenses | 4,50,69,646.40 | 79,87,463.00 |
| -In Current Account | | | -Administrative Expenses | - | - |
| -In Sweep Account | 24,32,90,547.00 | 48,83,50,547.00 | -Transportation | - | - |
| -In Saving Account | 53,74,85,933.20 | 25,89,73,405.08 | -Repair & Maintenance | 15,72,034.00 | - |
| | | | -Prior Period Expense | - | - |
| II. GRANT RECEIVED | | | II. PAYMENT AGAINST DESIGNATED/EARMARKED/ENDOWMENT FUND | | |
| -From Government of India | | | -Paid to HEFA | 26,57,20,000.00 | 22,64,67,045.00 |
| -From State Government | | | | | |
| -From Other Sources (UGC) | 1,03,68,37,238.00 | 84,83,91,005.00 | | | |
| III. ACADEMIC RECEIPTS | | | III. PAYMENTS AGAINST SPONSORED PROJECTS/SCHEMES | | |
| -Fee & Other | 12,14,40,448.72 | 7,92,78,706.96 | -Paid for MRP Projects | 2,97,22,434.00 | 89,34,784.00 |
| -Student Deposit | 1,19,800.00 | | | | |
| -Application Receipts | | | | | |
| -Guest House & Foding Receipts | 3,59,296.51 | 88,542.00 | | | |
| IV. RECEIPTS AGAINST DESIGNATED/EARMARKED/ENDOWMENT FUND | | | IV. PAYMENTS AGAINST SPONSORED FELLOWSHIP/SCHOLARSHIP | | |
| -Receipts from HEFA | 54,86,549.00 | | -Paid for Fellowship Programme | 1,26,11,280.00 | |
| V. RECEIPTS AGAINST SPONSORED PROJECTS/SCHEMES | | | V. INVESTMENTS & DEPOSITS MADE: | | |
| -Major Research Project Grants | 3,80,97,984.00 | 37,69,871.00 | -Out of Earmarked/Endowment funds | - | - |
| | | | -Out of Funds (Investment-Other) | - | - |
| VI. PAYMENTS AGAINST SPONSORED FELLOWSHIP/SCHOLARSHIP | | | VI. TERM DEPOSIT WITH SCHEDULED BANKS | | |
| -Fellowship Programme | 94,91,778.00 | | -Investment Made | 40,36,54,702.00 | 6,31,62,918.00 |
| VII. INCOME ON INVESTMENTS FORM: | | | VII. EXPENDITURES ON FIXED ASSETS AND CAPITAL WIP | | |
| -Earmarked/Endowment funds | | | -Fixed Assets | | 2,70,41,461.00 |
| -Other Investments | | | -Capital Work in progress | | |
| VIII. INTEREST RECEIVED ON | | | VIII. OTHER PAYMENTS INCLUDING STATUTORY PAYMENTS | | |
| -Bank Deposit | | | -Paid towards GPF/CPF/NPS | 3,36,34,019.00 | 2,66,58,165.00 |
| -Loans & Advances | | | -Tax Deduction at source | 5,55,87,498.00 | 4,55,50,882.00 |
| -Savings Bank Account | 2,17,25,341.00 | 1,90,91,484.00 | - Professional Tax Paid | 5,03,997.00 | |
| -Capital Grant | | 44,78,325.00 | - Fees, Rates and taxes | 15,022.00 | 4,91,129.00 |
| -Staff Advance | | | - Interest paid to HEFA | 4,25,24,403.00 | 4,35,29,213.00 |
| IX. INVESTMENT ENCASHED | | | IX. REFUNDS OF GRANTS | | |
| X. TERM DEPOSIT WITH SCHEDULED BANKS ENCASHED | | | X. DEPOSIT AND ADVANCES | | |
| -Investment Redeemed | 91,26,177.00 | 6,35,88,328.00 | -Earnest Deposit (Contractors) | 30,23,930.00 | 1,75,75,506.00 |
| | | | -Advances to staff against Contingencies | 77,18,226.22 | 1,54,78,941.00 |
| | | | -Advance to Supplier | | |
| | | | -Deposit Refund To Students | 14,68,000.00 | |
| XI. OTHER INCOME (INCLUDING PRIOR PERIOD INCOME) | | | XI. OTHER PAYMENTS | | |
| -Sale of Tercier Documents | 68,500.00 | 1,18,140.85 | -Creditors Paid (For Revenue & Capital Items) | 28,36,02,932.00 | 15,34,96,043.22 |
| -Seminar/Sponsorship | 2,68,000.00 | 1,92,654.00 | - Miscellaneous payments | 22,93,169.00 | |
| XII. DEPOSIT & ADVANCES | | | XII. CLOSING BALANCES | | |
| -Earnest Deposit (Contractors) | 37,67,198.50 | | -Cash in Hand | - | - |
| -TDS Refurable | | 16,44,818.00 | -Cash at Bank | - | - |
| -Staff Advance | | | -In Current Account | - | - |
| | | | -In Deposit Account | - | - |
| | | | -Sweep Account | 16,68,75,547.00 | 24,32,90,547.00 |
| | | | -In Saving Account | 33,02,92,544.75 | 53,74,85,933.20 |
| XIII. MISCELLANEOUS RECEIPTS INCLUDING STATUTORY RECEIPTS | | | | | |
| XIV. ANY OTHER RECEIPTS | | | | | |
| -Registrar -Central University of Rajasthan (For CUCET Exams) | | | | | |
| -UGC Rajya Bhasha Hindi | | | | | |
| -Miscellaneous Receipts | 13,71,040.64 | 22,29,652.53 | | | |
| TOTAL | 2,02,92,36,144.57 | 1,77,01,95,482.42 | | 2,02,92,36,145.37 | 1,77,01,95,482.42 |

FOR CENTRAL UNIVERSITY OF JHARKHAND

(Sh. P.K. Panda)
 Finance Officer

1/7/2024

(Prof. K.K. Das)
 Vice Chancellor

1.7.24

Place: Cheri Manatu, Ranchi
 Date: 01.07.2024



NATIONAL PENSION SCHEME TIER-I ACCOUNT

BALANCE SHEET AS AT MARCH 31, 2024

Amount in Rupees

| Liabilites | Amount | | Assets | Amount | Amount |
|-----------------------------------|----------------|-----------------------|----------------------------|--------|-----------------------|
| NPS Tier- I Account | | | NPS Tier- I Account | | |
| Opening Balance as on 01/04/2023 | 79,12,847.00 | | | | - |
| | | | Investment | | 68,03,424.00 |
| Add: Cont Employee | 3,22,65,840.00 | | | | |
| Add: Univer. Contribution | 5,80,23,134.00 | | | | |
| Add: Intrest Credited | | | Balance at Bank | | 54,32,060.00 |
| Less: Transferred to NSDL | 8,59,66,337.00 | | | | |
| Excess of income over Expenditure | | | | | |
| Balance as on 01.04.2024 | | 1,22,35,484.00 | | | |
| Total | | 1,22,35,484.00 | Total | | 1,22,35,484.00 |



NATIONAL PENSION SCHEME TIER-I ACCOUNT

INCOME AND EXPENDITURE ACCOUNT FOR THE FINANCIAL YEAR 2023-24

| | | Amount in Rupees | |
|--|--------|-----------------------------------|--------|
| Expenditure | Amount | Income | Amount |
| Interest Credited to Subscribers' Accounts | - | Interest Earned on Investment | - |
| Bank Charge | - | Less: Interest Accrued 31/03/2023 | - |
| Excess of Income over Expenditure | - | | |
| Total | - | Total | - |



| NATIONAL PENSION SCHEME TIER-I ACCOUNT | | | |
|--|-----------------------|----------------------------------|-----------------------|
| RECEIPTS AND PAYMENTS ACCOUNT FOR THE FINANCIAL YEARS 2023-24 | | | |
| | | Amount in Rupees | |
| Receipts | Amount | Payments | Amount |
| Opening Balance as on 01/04/2023 | 11,09,423.00 | Investment | |
| Own Subscription | 3,22,65,840.00 | Transfer to NSDL | 3,05,43,094.00 |
| University Contribution | 5,80,23,134.00 | Transfer to NSDL | 5,54,23,243.00 |
| Interest received on Investment | - | | |
| Interest on Saving bank accounts | - | Closing Balance as on 31/03/2024 | 54,32,060.00 |
| Investment Encashed | - | | |
| Total | 9,13,98,397.00 | Total | 9,13,98,397.00 |



CENTRAL UNIVERSITY OF JHARKHAND

(A Central University established by an act parliament of India in 2009)

CHERI-MANATU, DIST. – RANCHI- 835222

JHARKHAND

Significant Accounting Policies & Notes on Accounts for the year ended 31st March 2024.

SCHEDULE – 23: SIGNIFICANT ACCOUNTING POLICIES

1. BASIS FOR PREPARATION OF ACCOUNTS:

The Financial statements are prepared in accordance with the principles and procedures laid down by Ministry of Education, in the new format of account prescribed for centrally funded educational institutions and under historical cost convention on the basis of going concern with the Generally Accepted Accounting Principles in India except as stated otherwise.

2. REVENUE RECOGNITION:

- All grants/contribution are recognized on accrual basis if sanctioned irrevocable else on cash basis and expenditure/liabilities are recognized on accrual basis. Government Grants and UGC grants are accounted on realization basis. However, where a sanction for release of grant pertaining to the financial year is received before 31st March and the grant is actually received in the next financial year, the grant is accounted on accrual basis and an equal amount is shown as recoverable from the Grantor.
- Fees from students, sale of admission form and Interest on saving bank accounts are accounted on Cash basis.
- Income from Land , Buildings and other Property and Interest on investments are accounted on accrual basis.
- Expenditure are recognized on accrual basis and provision is made for all known expenses.



3. FIXED ASSETS AND DEPRECIATION:

(A) Fixed Assets are stated at cost of acquisition inclusive of all direct expenses related to acquisition, installation and commissioning.

- Assets are grouped in heads as per guidelines issued by MoE .In FY 2023-24 some opening Fixed assets are regrouped in compliance of such guidelines.
- Depreciation on Fixed assets is provided on Straight line method (SLM) at the rate mentioned in schedule – 4 and depreciation is provided for the whole year on additions during the year as per guidelines issued by MoE.
- In the books of Accounts cost of acquisition is shown at historical cost and Accumulated Depreciation is depicted separately.
- Where an asset is fully depreciated, it will be carried at a residual value of Rs.1/- in the Balance Sheet and will not be further depreciated. There after depreciation on the additions of each year is charged separately at the rate of depreciation applicable for that assets head.
- Assets created out of sponsored project funds where the ownership is retained by the sponsors but held and used by the institutions, are separately disclosed in the Notes to Accounts.
- Assets, the individual value each of which is Rs.2000/- or less except Library books, are treated as small value assets, 100% depreciation is provided in respect of such assets and hence charged to Revenue Account.
- Expenditure on acquisition of software has been separated from Computer and Peripherals as apart from being intangible assets, the rate of obsolescence in respect of these are very high.

(B) Capital work in progress: Fixed Assets in the course of Construction, Plant & Machinery, Equipment, etc. acquired and pending installation has been accounted as CWIP. The work as certified as competed are transferred from CWIP to respective assets.



4. INTANGIBLE ASSETS :

Patents and copy right, E- Journals and Expenditure on acquisition of software (separated from Computer and Peripherals) are grouped under Intangible Assets., the rate of obsolescence in respect of these are very high. Depreciation has been provided at the rate mentioned in schedule – 4: Fixed Assets and Depreciation Allowance.

Deferred revenue expenditure is written off over a period of 5 to 10 years depending upon the nature of expenditure, from the year it is incurred.

5. RETIREMENT BENEFITS

Retirement benefits i.e. pension, gratuity and leave encashment are provided on the basis of actuarial valuation. The Actual payments of Pension , Gratuity and Leave encashment are debited in the Accounts of respective provisions.

6. INVESTEMENTS:

Investments classified as “Current investment” and are carried at lower of cost or market value.

Accrued interest on term deposits have been recognized as per bank confirmation/calculation on the basis of deposit certificates and has been exhibited separately in Schedule 11.

Interest received in sweep/Flexi Account has been recognized as and when received in bank/ credited to respective Sweep/Flexi account statement.

7. FOREIGN CURRENCY TRANSACTIONS:

Transaction denominated in Foreign currency are accounted at the exchange rate prevailing on the date of the transaction.

**8 . TAXATION:**

In view of there being no taxable income under income Tax Act 1961 (University is exempted from income Tax Under section 10 (23C), no provision for income tax is considered in the books of accounts.

9. CURRENT ASSETS, LOANS AND ADVANCE:

In the opinion of the management, the current assets, loans and advance have a value on realization in the ordinary course of business, equal at least to the aggregate amount shown in the balance sheet.

10. LEASE:

Lease rental are expensed with reference to lease terms.

11. SPONSORED PROJECTS:

In respect of ongoing sponsored project, the amounts received from sponsors are credited to the head "Current Liabilities & Provisions". As and when expenditure incurred/ advances are paid against such project, or the concerned project account is debited with overhead charge the liability account is debited.

The Junior Research Fellowship funded by UGC or various other organization are accounted in the same way as sponsored project except that the expenditure generally is only on disbursement of fellowship and scholarship which may include allowance for contingent expenditure by the fellows and scholars.

12. CONTINGENT LIABILITES:

Liabilities which are material and whose future outcome cannot be ascertained with reasonable certainty are treated as contingent and disclosed by way of notes to accounts.

**SCHEDULE – 24:****CONTINGENT LIABILITIES AND NOTES TO ACCOUNTS**

1. **Schedule 1 to 24** are annexed to and form an integral part of the Balance Sheet as at 31st March 2024 and the Income and Expenditure Account for the year ended on that date.

2. Contingent Liabilities

- BG issued in favour of JBVNL ,which is kept in the form of FDR Rs 53.90 lakhs. Interest earned on such FD has been taken as income.
- Some cases are pending against CUJ under different Courts. In this regards some FDR are kept under lien having Value Rs 94,14,702.00 (Rs 86,00,000.00+ 8,14,702.00)

3. Grant Received from UGC

As per norms of common Format of Accounts, grant in aid is properly segregated and only grant for revenue purpose is recognized in Income and Expenditure Account and the amount of grant utilized for Capital Expenditure has been capitalized and shown in respective assets and respectively added in Capita Fund.

4. FIXED ASSETS:

In the financial year 2023-24 the fixed assets acquired and also completed capital work transferred from CWIP amounted to Rs.20.53 crores out of the grant received from UGC/ Loan received from HEFA. Depreciation has been charged at the rates applicable to the respective assets as per “Schedule 4”.



All assets related to computer, IT & Networking components have been booked under the head “Computer & Peripherals”. The University has been allotted land measuring 319.28 acres form Revenue & Land Reform Department, Government of Jharkhand at Cherri Manatu, Kanke Block, Ranchi as donation from State Government during the financial year 2012-2013. The land acquired as donation is shown separately as Fixed Assets “Land-Free Hold” at a nominal value of Re.1/-.

Musical equipments, sports equipments etc have been booked under the head “other” assets and has been depreciated at the rate of 7.5 percent.

5. Capital Work in Progress:

There has been an addition amounting to Rs. 27.66 crores during the year however out of such WIP, some work has been competed for value Rs 20.53 crores and capitalised under head Building (Temp.Campus /Permanent Camp) .

6. Advance to Employees:

Advances granted to the employees of the university are depicted separately as under the following head:
Salary, LTC Advance, Medical Advance, Seminar & Workshop Advance, Tour/Sports etc Advance, Computer Advance

7. Revenue Recognition:

Fees and charges collected from students are accounted on cash basis. Value of such academic receipts is for value Rs.11.02 crores (“Schedule-09”)

**8. PRIOR PERIOD ITEMS:**

| <u>INCOME:</u> | AMOUNT(Rs) | REMARKS |
|-------------------------|-------------------|--|
| Administrative | 13,20,413.00 | Excess salary paid recovered. |
| <u>EXPENSES</u> | | |
| -Establishment Expenses | 27,90,196.00 | Expenditure of previous years which are booked during the current year through adjustment of advances. |
| -Administrative Expense | 33,37,289.00 | |
| -Others | | |

9. RECONCILIATION:,

Reconciliation of Central University of Jharkhand account with bank is done during the year and the reversal entries were made for all the identifiable cheques not presented or re- issued later.

10. RENT:

Rent is paid for Training Institute at Brambe & VC Residence which are taken on rental basis. As per lease agreement a sum of Rs.22.70 lakhs has been provided (for the period from 01.04.2023 to 31.03.2024).

11. DEPOSIT LIABILITIES:

No unclaimed deposit amount pending has been credited to miscellaneous income during Financial Year 2023-24.

**12. INVESTMENTS:**

Accrued interest on term deposit Rs. 21.52 lakhs calculated on the basis of prevailing interest rate has been recognized as Income from Investment (Schedule-11).

13. SOURCE OF FUND:

During the Financial year 2023-24 Rs.60.85 crores was sanctioned by UGC as Grant in Aid Under Plan General Development Assistance, and received during the financial year. Other main source of fund is Academic receipts from Students which is received during the year is Rs 11.02 Crores.

14. CURRENT LIABILITIES:

Liability against sponsored fellowship / sponsored project has been separately accounted and schedule 3(a) & 3(b) fund balances are shown which are given for some special project work and fellowship & scholarship.

Schedule 3(c) depicts Capital fund remaining after use of purchase of Fixed assets projects

During the year 2023-24, Central University of Jharkhand has been granted a loan from Higher Education Funding Agency (HEFA) for the purpose of Building Construction at permanent campus, Cheri-Manatu. The loan was in the form of payments made directly to the creditors. The outstanding loan amount as on 31st March, 2024 was Rs. 74.59 lakhs This Amount is shown as Special Funds- Payable/ Unexpent under the head Current Liabilities.

15. Receipt & Payment Account “Annexed” as per the requirement.

**16. CURRENT ASSETS**

In schedule 7 under the head Cash & Bank balances the amount of Rs 33.03 crores is shown as the amount lying in different saving bank accounts (reduced in compared to last year balance of Rs 53.75 Crores) out of which Rs. 22.84 crores are kept in four Canara Bank Accounts for transaction with Higher Education Financing Agency.

There is an arrangement with bank, for transfer of excess balance from saving to temporary fixed deposit account called Sweep Account. The balance available on such accounts is Rs 16.69 crores

17.In Schedule 9- Academic receipts, the other fees of Rs. 2.78 crores shown is as per the fee structure of the University. However for bifurcation entry of this fund a request has been made for software updation to concerned department.

18.In schedule 17- Administrative and General Expenses under the head Infrastructure Rs. 109 lakhs is shown as Electricity charges. The said increase is on account of various building connection newly started and such payment is made as per the bill received from the Electricity Department.

19. RETIREMENT BENEFITS

- Up to FY 2023-24 Actuarial valuation estimate for Gratuity Liability is Rs 12,99,05,283.00 (Discontinuance Liability) and Rs 11,37,57,388.00 (Defined Benefit Obligation)
- Up to FY 2023-24 Actuarial valuation estimate for Earned Leave+ Half Pay Leave Liability is Rs 20,40,63,186.00 (Discontinuance Liability) and Rs 24,91,95,991.00 (Defined Benefit Obligation)

**20. NEW PENSION FUND:**


As per New Pension Scheme accounts are owned by the members of this fund and not by the university. This account is separate from the University's accounts. A Receipts & Payments Account, an Income & Expenditure account and the Balance Sheet of pension scheme for the year ended for the year ended 2023-24 have been prepared and appended in the annual statement of accounts of the university for 2023-24 as per the guidelines of MoE.

- Previous year figures has been re-arranged and re-grouped where ever necessary so as to make them comparable with those of the current year.
- Figures are rounded off to the nearest rupee.
- Adjustments have been made against the queries raised by AG office at appropriate heads.

FOR CENTRAL UNIVERSITY OF JHARKHAND

Place: Cheri Manatu, Ranchi
Dated: 01.07.2024


(Shri P.K. Panda) 1/7/2024
Finance Officer


(Prof. K.B. Das) 1-7-24
Vice Chancellor



Indian Audit & Accounts Department
Office of the Principal Director of Audit (Central),
 Lucknow
Branch Office: Ranchi, Jharkhand,
PAG Office Main Building, 5th floor, Doranda,
Ranchi-834 002

To
 The Vice Chancellor,
 CUJ Ranchi.

Subject: Separate Audit Report on the accounts of Central University of Jharkhand, Ranchi for the year 2023-24.

Sir,

- I enclose a copy of the Separate Audit Report (SAR) of **Central University of Jharkhand, Ranchi** for the year 2023-24 for information and necessary action.
2. A copy of the SAR has been sent to the Secretary to the Government of India, Ministry of Human Resource Development, New Delhi for information and necessary action.
 3. The audited Annual Accounts, Audit Report should be duly considered and adopted by the Governing Body (BOG) of the **CUJ Ranchi** in the Annual General meeting before these are laid in the House of parliament.
 4. A copy of (i) Resolution of Governing Body adopting the Audit Report and Audit Certificate with audited Annual Accounts, (ii) Date of its presentation before the House of Parliament and (iii) Annual Report of the Institute may be furnished to this office in due course for our records and onward transmission to the Comptroller and Auditor General of India, New Delhi.
 5. The Hindi version of this SAR may kindly be furnished to this office within one week.
 6. The receipt of this letter with enclosures may please be acknowledged.

Yours faithfully,

Principal Director of Audit (Central), Lucknow



Separate Audit Report of the Comptroller & Auditor General of India on the accounts of the Central University of Jharkhand, Ranchi for the year ended 31 March 2024.

We have audited the attached Balance Sheet of Central University of Jharkhand, Ranchi as on 31 March 2024, the Income and Expenditure Account, and Receipts and Payments Account for the year ended on that date under Section 19 (2) of the Comptroller and Auditor General's (Duties, Powers and Conditions of Service) Act, 1971 read with section 31 (1) of Central University Act, 2009. These financial statements are the responsibility of the University's management. Our responsibility is to express an opinion on these financial statements based on our audit.

2. This Separate Audit Report contains the comments of the Comptroller and Auditor General of India (C&AG) on the accounting treatment only with regard to classification, conformity with the best accounting practices, accounting standards and disclosure norms, etc. Audit observations on financial transactions with regard to compliance with the Law, Rules, and Regulations (Propriety and Regularity) and efficiency-cum-performance aspects, etc., if any, are reported through Inspection Reports/ C&AG's Audit Reports separately.

3. We have conducted our audit in accordance with auditing standards generally accepted in India. These standards require that we plan and perform the audit to obtain reasonable assurance about whether the financial statements are free from material misstatements. Our audit includes examining, on a test basis, evidence supporting the amounts and disclosure in the financial statements. It also includes assessing the accounting principles used and significant estimates made by the management as well as evaluating the overall presentation of financial statements. We believe that our audit provides a reasonable basis for our opinion.

4. Based on our audit, we report that:

(i) We have obtained all the information and explanations, which, to the best of our knowledge and belief, were necessary for the purpose of our audit.

(ii) The Balance Sheet, Income & Expenditure Account, and Receipts and Payments Account dealt with by this report have been drawn up in the format approved by the Government of India, Ministry of Education.

(iii) In our opinion, proper books of accounts and other relevant records have been maintained by the Institute as required under Section 31(1) of the Central Universities Act, 2009, and rules and regulations in so far as it appears from our examination of such books.

(iv) We further report that:



A. Balance sheet**A.1 Schedule 1 – Corpus/Capital Fund**

A.1.1 The University has included ₹ 20.52 crore in Building (Temporary/Permanent Campus) i.e Three seated Girls Hostel as per Schedule 4 - Fixed assets. Audit observed that out of this amount capitalized, ₹ 10.49 crore was from HEFA Loan and Rs 10.03 crore belonged to old Capital Grants in Aid lying with the University as unutilized.

CUJ did not credit this Capitalisation in the Capital Fund leading to an understatement of the Capital Fund by ₹ 20.52 crore and overstatement of Current Liabilities by the same extent (Schedule 3).

A.1.2 As per the format of accounts issued by the Ministry of Education, Assets donated/Gifts received should be part of Schedule 1 - Capital fund. The Institute has received donations of ₹ 47.99 lakh from M/s CCL Limited for the purchase of two buses from M/s Horizon Trucking valuing ₹ 79.63 lakh. The University received the buses after payment of ₹ 47.99 lakh only and capitalized it in its fixed assets (Sch 4). However, University did not include it in Capital Fund Account (Schedule 1) and instead, included it in designated/earmarked fund/Endowment fund (Schedule 2).

Thus, the Designated/Earmarked/Endowment fund is overstated by ₹ 47.99 lakh, Capital fund is understated by ₹ 79.63 lakh, and Loans and Advances (Receivables from M/s CCL Limited) is understated by Rs31.64 lakh.

A.2 Current Assets (Sch-7)

A.2.1 As per the Uniform format of accounts issued by the Ministry of Education (MHRD) for Autonomous Bodies. Interest accrued on Fixed Deposits should be booked under Loans, Advances, and Deposits (Sch 8).

Scrutiny of Annual accounts and other related records of Central University of Jharkhand revealed that the University has booked income accrued on Fixed Deposits in Sch 7 - Current Assets instead of Sch 8 – Loans Advances and Deposits.

This led to an understatement of Loans, Advances, and Deposits by ₹ 21.52 lakh and an overstatement of Current Assets by the same amount. This issue was raised in last year's financial audit also, but the University has not taken any corrective steps to date.

B.1 Fixed Assets – Schedule 4

B.1.1 An amount of ₹.62.08 lakh (₹ 34,49,000 and ₹.27,59,200) of Audio Visual Studio was paid to Broadcasting Engineering Consultants India Limited during the F.Y 2020-21 and 2021-22 regarding the work SITC of TV Studio, Community Radio Station. However, the installation/completion of the said work has not been done as on 31.3.2024. Since installation has not been done the expenditure should have been booked in capital work in progress and not in fixed assets. This resulted in overstatement of fixed assets and understatement of Capital work in progress by ₹.62.08 lakh.

B.1.2 During the audit of Annual Accounts of Central University of Jharkhand, Ranchi for the year 2023-24, it is noticed that Fixed Assets – Plan (Schedule 4) include sub head “OTHERS” which is not given in format issued by MoE (MHRD). It's book value is ₹ 58.51 lakh. On scrutiny it is noticed that head “OTHERS” include various items that are classified under differed Asset heads.

(a) The University has charged depreciation @10% on head “others”. However, the assets fall under Scientific and Lab equipment, Plant and Machinery, Furniture and Fixtures, and Audio-visual equipment and depreciation @8 %, 5%, and 7.5 % should be charged respectively. This led to the excess charging of depreciation by Rs. 1.38 lakh and consequently resulted in understatement of the capital fund and Fixed Assets by ₹ 1.38 lakh

C Grants-in-Aid

The Central University of Jharkhand (CUJ), Ranchi previous year unutilized Grant was Rs 9.77 crore (Capital 9.77 crore and Revenue – Nil) as on 31.03.2023. During the year 2023-24, the University received Grant of Rs 75.85 crore (Capital 15 Crore and Revenue Rs 60.85 crore.) Thus, the Institute had a total fund of ₹ 85.62 crore (Capital-₹ 24.77 crore, Revenue-₹ 60.85 crore). Out of which the Institute utilized a sum of ₹ 71.89 crore (Capital-₹ 11.76 crore and Revenue-₹ 60.13 crore) leaving a balance of ₹ 13.73 crores (Capital-₹ 13.01 crore and Revenue-₹ 0.72 crore) as unutilized amount as on 31.03.2024.

D. Management letter

Deficiencies that have not been included in the Audit Report have been brought to the notice of the Institute through a management letter issued separately for remedial/corrective action.



(v) Subject to our observations in the preceding paragraphs, we report that the Balance Sheet and Income & Expenditure Account and Receipt & Payment Account dealt with by this report are in agreement with the books of accounts.

(vi) In our opinion and to the best of our information and according to the explanations given to us, the said financial statements read together with the Accounting Policies and Notes on Accounts, and subject to the significant matters stated above and other matters mentioned in the annexure to this Audit Report give a true and fair view in conformity with accounting principles generally accepted in India.

(a) In so far as it relates to the Balance Sheet, of the state of affairs of the Central University of Jharkhand, Ranchi as of 31st March 2024, and

(b) In so far as it relates to the Income and Expenditure Account of the Surplus for the year ended on that date.

For and on behalf of the C&AG of India

Place: Lucknow

Dated:

Principal Director of Audit (Central



1. Adequacy of Internal Audit system:

The Internal Audit Wing has not been established in the University. One Professor has been made in charge of the Internal audit and the functions of the internal audit are limited to vetting selected files and in the procurement process only. No internal audit report has been issued. Besides, no Internal Audit Manual has been prepared. A CA Firm has been engaged for the finalization of annual Accounts and filing of GST Returns.

2. Adequacy of Internal Control System:

The internal control system in the University reflected deficiencies in the following areas:

- There is a lack of control in management and delegation of financial and administrative powers as they are vested with the Vice Chancellor of the University only.
- No Management Reporting System exists in the University.
- The register of valuables has not been maintained.
- No proper procedures for checking, reconciliation, and authentication of ledgers have been designed
- Control Register for creditors was not being maintained and Confirmation of debtors/loans & advances taken from respective parties was not obtained.

49

3. System of physical verification of Fixed Assets and Inventory

Fixed assets register was maintained by the University. Physical verification of fixed assets and stock was being conducted during the course of the audit.

4. Regularity in payment of statutory dues:

The University was regular in payment of statutory dues.

Director (CRA)





INDIAN AUDIT AND ACCOUNTS DEPARTMENT
 भारतीय लेखापरीक्षा एवं लेखा विभाग
 O/o the Principal Director of Audit (Central), Lucknow
 प्रधान निदेशक लेखापरीक्षा (केंद्रीय) लखनऊ का कार्यालय
 Branch office Ranchi, Jharkhand
 शाखा कार्यालय राँची

Sanjay Kumar
Principal Director of Audit (Central)

Dear

The Annual Accounts of Central University of Jharkhand (CUJ), Ranchi for the year 2023-24 has been audited and the Audit Report thereon has been issued through OIOS Dated: . 10.2024. During the course of audit, certain deficiencies have been noticed which are of relatively minor nature and therefore not included in the Audit Report. These are being brought to your notice for corrective and remedial action.

Yours

Prof. Kshiti Bhusan Das
 Vice Chancellor,
 Central University of Jharkhand (CUJ),
 Chery Manatu
 Ranchi, Pin – 835222.

Director (CE)



M.1 The University has charged depreciation @10% on Computer Software. However, as per MoE format the depreciation is 40 %. Thus, short depreciation of ₹ 9916 has been charged. Details are as per *Annexure “1”*. This resulted in overstatement of Fixed Assets (Computer software) by ₹ 9916 and overstatement of Capital Fund by same extent.

Annexure – 1

(refer to para M.1)

| Computer Software @ 40 % | | | | | | | |
|--------------------------|------------|---------|---|---------------|--|---------------------------------------|----------------------------|
| Sl No. | Date | F.Y | Items | Amount (INR) | Depreciation charged till 2023-24 @ 10% (INR) | Depreciation as per MHRD @ 40% (INR) | Short depreciation charged |
| 1. | 25.04,2022 | 2022-23 | 1 Nos. of LTSC (Office) Standard 2021 Educational Batch | 16527 | 1653 x 2 = 3306 (2 years) | 6611 x 2 = 13222 (2 years) | 9916 |
| | | | | | | Total short depreciation | 9916 |



झारखण्ड केन्द्रीय विश्वविद्यालय CENTRAL UNIVERSITY OF JHARKHAND

(A central university Established by an Act of Parliament of India in 2009)



वार्षिक लेखा
2023-24




झारखण्ड केन्द्रीय विश्वविद्यालय
(संसदीय अधिनियम के तहत 2009 में स्थापित केन्द्रीय विश्वविद्यालय)
घेरी मनातु - रांची - 835222
झारखण्ड


31 मार्च, 2024 की स्थिति के अनुसार तुलन पत्र

(राशि रुपये में)

| निधि के स्रोत | अनुसूची | 31 मार्च, 2024 तक | 31 मार्च, 2023 तक |
|---|---------|--------------------------|--------------------------|
| समग्र (कॉर्पस)/ पूंजी निधि | 1 | 2,75,18,78,778.45 | 2,70,80,32,487.00 |
| नामित/ निर्धारित/ बंदोबस्ती निधि | 2 | 47,99,201.00 | 38,12,500.00 |
| वर्तमान देयता और प्रावधान | 3 | 2,25,07,94,539.55 | 1,89,07,34,504.68 |
| कुल | | 5,00,74,72,519.00 | 4,60,25,79,491.68 |
| निधियों का अनुप्रयोग | | | |
| अचल संपत्तियां | | | |
| मूर्त संपत्ति | 4 | 99,90,35,280.37 | 73,65,86,798.46 |
| अमूर्त संपत्ति | 4 | 7,13,536.63 | 32,24,263.80 |
| पूंजीगत कार्य प्रगति पर | 4 | 2,71,03,72,443.00 | 2,63,75,89,485.74 |
| निर्धारित/ बंदोबस्ती निधि से निवेश | | | |
| दीर्घकालिक अवधि | | | |
| अल्पावधि | | | |
| निवेश - अन्य | | | |
| वर्तमान संपत्तिया | 6 | - | |
| वर्तमान संपत्तिया | 7 | 1,21,50,44,984.00 | 1,06,92,97,548.20 |
| ऋण अग्रिम एवं जमा | 8 | 8,23,06,275.00 | 15,58,81,395.26 |
| कुल | | 5,00,74,72,519.00 | 4,60,25,79,491.46 |

झारखण्ड केन्द्रीय विश्वविद्यालय के लिए


(पी. के. पण्डा)
वित्त अधिकारी


(प्रो. के.बी.दास)
कुलपति

स्थान: घेरी मनातु, रांची
दिनांक : 01/07/2024



वार्षिक लेखा

झारखण्ड केन्द्रीय विश्वविद्यालय

झारखण्ड केन्द्रीय विश्वविद्यालय
(संसदीय अधिनियम के तहत 2009 में स्थापित केन्द्रीय विश्वविद्यालय)
चेरी मनातू जिला - राँची- 835222

झारखण्ड

31 मार्च, 2024 को समाप्त वर्ष के लिए आय एवं व्यय लेखा

(राशि रुपये में)

| विवरण | अंगुली | 31 मार्च 2024 तक | 31 मार्च 2023 तक |
|--|--------|------------------------|------------------------|
| आय | | | |
| शैक्षणिक प्राप्तियां | 9 | 11,02,42,207.72 | 7,46,27,956.96 |
| अनुदान / सभित्ती | 10 | 60,84,88,471.00 | 44,81,35,977.00 |
| विशेष से आय | 11 | 2,60,01,435.00 | 1,42,50,571.00 |
| अभित्त ब्याज | 12 | 2,15,29,978.00 | 1,82,67,560.00 |
| अन्य आय | 13 | 10,22,332.15 | 34,09,954.28 |
| पूर्व अवधि की आय | 14 | 13,20,413.00 | 5,68,161.10 |
| कुल (क) | | 76,86,04,836.87 | 55,92,60,180.34 |
| व्यय | | | |
| कर्मचारियों के भुगतान एवं लाभ (स्थापना व्यय) | 15 | 46,85,08,306.00 | 40,83,26,413.00 |
| शैक्षणिक व्यय | 16 | 2,02,85,076.00 | 2,24,21,100.00 |
| प्रशासनिक और सामान्य व्यय | 17 | 6,89,23,788.20 | 8,05,59,759.00 |
| परिवहन व्यय | 18 | 1,03,86,887.00 | 1,20,25,668.00 |
| भरभत एवं रखरखाव | 19 | 3,30,54,738.00 | 2,76,45,829.00 |
| दित्त लागत | 20 | 1,12,151.40 | 5,43,911.00 |
| मूल्यहास | 4 | 6,94,92,537.82 | 5,73,79,765.12 |
| अन्य खर्च | 21 | - | - |
| पूर्व अवधि के खर्च | 22 | 61,27,485.00 | 1,72,52,105.00 |
| कुल (ख) | | 67,68,90,969.42 | 62,61,54,550.12 |
| शेष राशि व्यय से अधिक आय है (क-ख) | | 9,17,13,867.45 | (6,68,94,369.78) |
| निर्दिष्ट निधि से/में स्थानांतरण | | - | - |
| भवन निधि | | - | - |
| अन्य (निर्दिष्ट) | | - | - |
| शेष अधिशेष राशि/ (घाटा) पूंजी निधि में ले जाया गया | | 9,17,13,867.45 | (6,68,94,369.78) |
| महत्वपूर्ण लेखाकन नीतियां | 23 | | |
| आकस्मिक देयता और खातों पर टिप्पणियां | 24 | | |

झारखण्ड केन्द्रीय विश्वविद्यालय के लिए


(पी. के. पण्डा)
वित्त अधिकारी


(पी. के. पण्डा)
कुलपति

स्थान: चेरी मनातू राँची
दिनांक: 01/07/2024



झारखण्ड केन्द्रीय विश्वविद्यालय
(संसदीय अधिनियम के तहत 2009 में स्थापित केन्द्रीय विश्वविद्यालय)
चेरी मनातू जिला – राँची– 835222
झारखंड
वित्तीय विवरण का अभिन्न अंग बनाने वाली '1' से '24' तक अनुसूची

(राशि रुपये में)

| अनुसूची – 1 | समग्र (कॉर्पस) / पूंजीगत निधि | 2023-24 | 2022-23 |
|-------------|---|--------------------------|--------------------------|
| | वर्ष के प्रारंभ में शेष राशि | 2,70,80,32,487.00 | 2,47,73,55,752.56 |
| | योग: समग्र / पूंजी निधि में अंशदान | | |
| | योग: यूजीसी, भारत सरकार व राज्य सरकार से अनुदान जो पूंजीगत व्यय के लिए उपयोग में लाई गई | 11,76,19,556.00 | 29,75,71,104.00 |
| | योग : चिह्नित निधि से संपत्ति क्रय | | |
| | योग: प्रायोजित परियोजनाओं से संपत्ति क्रय जिसका स्वामित्व संस्थान के पास है | | |
| | योग: दान की गई संपत्ति / प्राप्त उपहार | | |
| | योग: अन्य परिवर्धन | | |
| | योग: आय और व्यय से हस्तांतरित व्यय पर आय की अधिकता | 9,17,13,867.45 | (6,68,94,369.78) |
| | (कटौती): लेखा अवलोकन के अनुसार समायोजन | (16,54,87,132.00) | |
| | (कटौती): आय और व्यय खाते से हस्तांतरित घाटा | | |
| | वर्ष के अंत में शेष राशि | 2,75,18,78,778.45 | 2,70,80,32,487.00 |



| अनुसूची - 2 | नामित / निर्धारित / बंदोबस्ती निधि | | | |
|--|------------------------------------|----------------|---------------------|---------------------|
| | पूँजी अनुसार विच्छेद | | कुल | |
| | निर्धारित निधि | बंदोबस्ती निधि | चालू वर्ष | विगत वर्ष |
| क) वर्ष के शुरुआत में संतुलन | 38,12,500.00 | - | 38,12,500.00 | - |
| ख) योग: निधि में अतिरिक्त | | | | 38,12,500.00 |
| 1. दान/अनुदान | 47,99,201.00 | - | 47,99,201.00 | - |
| 2. निधियों से किए गए निवेश से आय | - | - | - | - |
| 3. निधियों के निवेश पर अर्जित ब्याज | - | - | - | - |
| 4. अन्य परिवर्धन | - | - | - | - |
| कुल (क+ख) | 86,11,701.00 | - | 86,11,701.00 | 38,12,500.00 |
| ग) निधि के उद्देश्य हेतु उपयोग/व्यय | | | | |
| 1. पूँजीगत व्यय | | | | |
| > अचल संपत्ति | - | - | - | - |
| > अन्य | - | - | - | - |
| 2. राजस्व व्यय | | | | |
| > वेतन, मजदूरी भत्ता आदि | - | - | - | - |
| > किराया | - | - | - | - |
| > अन्य प्रशासनिक खर्च | - | - | - | - |
| 3. अप्रयुक्त राशि वापस की गई | 38,12,500.00 | | 38,12,500.00 | |
| कुल (ग) | 38,12,500.00 | - | 38,12,500.00 | - |
| वर्ष के अंत में शुद्ध शेष राशि (क+ख-ग) | 47,99,201.00 | | 47,99,201.00 | 38,12,500.00 |
| | | | | - |
| द्वारा प्रस्तुत | | - | | |
| नगद एवं बैंक शेष | | | | |
| निवेश | - | | - | - |
| ब्याज अर्जित हुआ लेकिन देय नहीं | - | | - | - |
| कुल | - | - | - | - |



| अनुसूची - 3 | वर्तमान देनदारियाँ एवं खर्चों के लिए प्रावधान | |
|--|---|--------------------------|
| | 2023-24 | 2022-23 |
| क. वर्तमान देनदारियाँ | | |
| कर्मचारियों द्वारा जमा | | |
| विद्यार्थियों द्वारा जमा | 3,11,84,417.00 | 2,15,04,832.00 |
| (विश्वविद्यालय छात्रावास पुस्तकालय एवं केन्द्र सुरक्षा जमा) | | |
| विविध लेनदार (परियोजना माल और सेवाएं आदि) | | |
| माल और सेवाओं के लिए | 2,28,38,810.71 | 7,65,74,182.51 |
| —अन्य | | |
| जमा - अन्य (बयाना राशि जमा (इएमडी) और सुरक्षा जमा (एसडी) सहित) | 14,51,20,441.00 | 14,60,51,664.49 |
| सांविधिक देनदारियाँ (पीएफ, एनपीएस, प्रोफ. टैक्स, टीडीएस, डब्ल्यूसी कर रॉयल्टी) □ | | |
| —अतिदेय | | 5,11,59,742.35 |
| —अन्य | 2,19,45,238.50 | 45,62,366.19 |
| अन्य वर्तमान देनदारियाँ | | |
| — वेतन/पारिश्रमिक | 3,00,47,279.00 | 4,58,273.00 |
| प्रायोजित प्रोजेक्ट के विरुद्ध प्राप्तियाँ -3 (क) | 4,18,31,606.00 | 3,62,22,295.80 |
| प्रायोजित फेलोशिप और छात्रवृत्तियों के विरुद्ध प्राप्तियाँ -3 (ख) | 9,66,490.00 | 5,78,858.00 |
| — उपयोग में नहीं लाए गए अनुदान -3(ग) | 12,98,65,510.00 | 0.00 |
| — अग्रिम अनुदान | 1,04,91,66,247.00 | 80,90,14,912.00 |
| अन्य निधियाँ - विशेष निधि देय / नहीं खर्ची गई (सुरक्षित ऋण) | 74,59,31,372.34 | 74,37,66,243.34 |
| — अन्य देनदारियाँ | 15,19,557.00 | 8,41,135.00 |
| कुल (क) | 2,22,04,16,968.55 | 1,89,07,34,504.68 |
| ख. प्रावधानों | | |
| — कराधान के लिए | | |
| — उपदान | 54,85,572.00 | |
| — सेवानिवृत्ति निधि | | |
| — संचित अवकाश नकदीकरण | 26,58,804.00 | |
| — व्यापार वारंटी / दावा | | |
| — अन्य (प्रतिबद्ध व्यय और अनसुलझे दावों के लिए प्रावधान) | 2,22,33,195.00 | |
| कुल (ख) | 3,03,77,571.00 | 0.00 |
| कुल (क + ख) | 2,25,07,94,539.55 | 1,89,07,34,504.68 |



वार्षिक लेखा

झारखण्ड केन्द्रीय विश्वविद्यालय

| अनुसूची 3 (क) प्रायोजित परियोजनाएं | | 1.04.2023 | | इस वर्ष के दौरान प्राप्तियां और वस्तुधारा | | | वर्ष के दौरान व्यय | | | | 31.03.2024 | | |
|------------------------------------|--|-----------------------|---------------------|---|----------|-----------------------|---------------------|------------------|--------------------|---------------|------------------------|-----------------------|---------------------|
| क्र.सं. | परियोजना के नाम | प्रारंभिक शेष | | ऋणित | | | शेषित | | | | जमा शेष | | |
| | | देबिट | ऋणित | निधि अनुदान प्राप्त | वसूली | कुल | राजस्व व्यय | पूंजीगत व्यय | उपरी व्यय शुल्क | अग्रिम प्रदान | फंडिंग एजेंसी को वापसी | देबिट | ऋणित |
| I | प्रायोजित प्रोजेक्ट | | | | | | | | | | | | |
| K | विश्वविद्यालय अनुदान आयोग | | | | | | | | | | | | |
| | प्रमुख रिसर्च प्रोजेक्ट (एमआरपी) | | | | | | | | | | | | |
| 1 | एमआरपी धर्मेन्द्र सिंह – (आइयूसए) | | | | | - | | | | | | | |
| 2 | एमआरपी अनुदान बीपी सिंह | | 1,14,018.00 | | | 1,14,018.00 | | | | | | | 1,14,018.00 |
| 3 | एमआरपी परियोजना अर.के.डे | | 932.00 | | | 932.00 | | | | | | | 932.00 |
| 4 | एमआरपी कविता पन्नार (एसइआरपी) | | 11,426.00 | | | 11,426.00 | | | | | | | 11,426.00 |
| 5 | एमआरपी राज बहादुर सिंह (एसइआरपी) | | 17,17,000.00 | | | 17,17,000.00 | 2,52,451.00 | | | | | | 14,64,549.00 |
| 6 | एमआरपी प्रोजेक्ट मजेन्द्र प्रसाद सिंह | | 2,446.00 | | | 2,446.00 | | | | | | | 2,446.00 |
| 7 | एमआरपी बासुदेव प्रसाद, एसइआरपी | | 1,00,000.00 | | | 1,00,000.00 | | | | | | | 1,00,000.00 |
| 8 | एमआरपी परियोजना विदुष हंस बाली भाषा | | 4,62,316.00 | 94,14,237.00 | | 98,76,553.00 | 39,40,668.00 | 62,204.00 | 9,41,200.00 | | | | 49,32,481.00 |
| 9 | एमआरपी प्रोजेक्ट, एसएसी (सीक), अरविंद चंद्र पांडे | | 4,11,711.00 | | | 4,11,711.00 | 4,11,711.00 | | | | | | - |
| 10 | एमआरपी अर एंड डी फायलट प्रोजेक्ट अमित कुमार | | 2,78,818.00 | | | 2,78,818.00 | | | | | | | 2,78,818.00 |
| 11 | एमआरपी प्रोजेक्ट अशोक निमेश | | - | | | - | | | | | | | - |
| 12 | एमआरपी एसएसी (सीक) एबीआईएसआईएस अमित कुमार | 71,520.00 | | 71,520.00 | | - | | | | | | | - |
| 13 | एमआरपी एसएसी (सीक) जीआईएसएडी अरविंद चंद्र पांडे | 84,991.00 | | 85,026.00 | | 35.00 | | | 35.00 | | | | - |
| 14 | इंजी ग्रेस कंसल्टिंग आर्किटेक्ट कंसल्टिंग – बासुदेव प्रसाद | | - | | | - | | | | | | | - |
| 15 | एमआरपी एनआईएसएसएसएस (निसार) बायोमास – अमित कुमार | | - | | | - | | | | | | | - |
| 16 | एमआरपी एनआईएसएसएसएस (निसार) भूविज्ञान – ए सी पांडे | | 2,53,813.00 | | | 2,53,813.00 | | | | | | | 2,53,813.00 |
| 17 | एमआरपी प्रोजेक्ट निसार – विकास रंजन परीया | | - | | | - | | | | | | | - |
| 18 | एमआरपी – राज बहादुर सिंह | | - | | | - | | | | | | | - |
| 19 | एमआरपी अमिलेखीय एवं भेर अमिलेखीय – सीमा ममता मिश्र | | 33,000.00 | | | 33,000.00 | | | | | | | 33,000.00 |
| 20 | सीएसआर सीआई – एस के समदर्शी | | 35,800.00 | | | 35,800.00 | | | | | | | 35,800.00 |
| 21 | यूजीसी स्टार्टअप ग्रान्ट – डॉ० महेन्द्र सिंह | | | 2,71,799.00 | | 2,71,799.00 | | | | | | | 2,71,799.00 |
| 22 | यूजीसी डीआई सीएसआर इटीए – एस के समदर्शी | | 68,328.00 | 8,50,980.00 | | 9,19,308.00 | 61,685.00 | | | | | | 8,57,623.00 |
| 23 | एमआरपी मोहाइब प्रोजेक्ट – देवदत्त सिंह | | 58,533.00 | | | 58,533.00 | | | | | | | 58,533.00 |
| 24 | एमआरपी प्रोजेक्ट (कार्बोनिम) – विनीत कुमार अमोतिया | | - | | | - | | | | | | | - |
| | उप कुल | 1,56,511.00 | 35,48,141.00 | 1,06,93,562.00 | - | 1,40,85,192.00 | 46,66,515.00 | 62,204.00 | 9,41,235.00 | - | 5,61,412.00 | - | 78,53,826.00 |
| | मुनियारी वैज्ञानिक अनुसंधान (बीएसआर) | | | | | | | | | | | | |
| 1 | बीएसआर विनीत कुमार अमोतिया | 1,01,867.00 | | 1,01,867.00 | | - | | | | | | | - |
| 2 | बीएसआर पार्थ घोष | 187.00 | | 187.00 | | - | | | | | | | - |
| 3 | बीएसआर पूषी साहकिया | | | | | - | | | | | | | - |
| 4 | बीएसआर धर्मेन्द्र सिंह | | | | | - | | | | | | | - |
| 5 | बीएसआर सविन कुमार | | 1,71,249.00 | | | 1,71,249.00 | | | | | | | 1,71,249.00 |
| 6 | बीएसआर भास्कर सिंह | | | | | - | | | | | | | - |
| 7 | बीएसआर पल्लवी वर्मा | | | | | - | | | | | | | - |
| 8 | बीएसआर यूजीसी स्टार्टअप ग्रान्ट रोसा उरॉव | | 2,69,451.00 | | | 2,69,451.00 | | | | | | | 2,69,451.00 |
| 9 | बीएसआर निर्मली बोरदोली | | 48,518.00 | | | 48,518.00 | | | | | | | 48,518.00 |
| 10 | एमआरपी रिसर्च एम रामाकृष्ण | | 84,932.00 | | | 84,932.00 | | | | | | | 84,932.00 |
| 11 | हडिया-जगान ज्यवंत रिसर्च प्रोजेक्ट डॉ बासुदेव प्रसाद | | | 3,97,881.00 | | 3,97,881.00 | 1,04,500.00 | | | | | | 2,64,500.00 |
| 12 | रिसर्च अवार्ड डॉ एस. के. चौधरी 30-05/2016 (एसए-II) | | 7,99,349.00 | | | 7,99,349.00 | 14,68,342.00 | | | | | | 6,68,993.00 |
| | उप कुल | 1,02,054.00 | 13,73,499.00 | 4,99,935.00 | - | 17,71,380.00 | 15,72,842.00 | - | - | - | 3,13,018.00 | 6,68,993.00 | 5,54,513.00 |
| | -यूजीसी एफआरपी | | | | | | | | | | | | |
| 1 | यूजीसी एफआरपी – संदीप कुमार चौधरी | 18,30,784.00 | | | | (18,30,784.00) | | | | | | | 18,30,784.00 |
| 2 | यूजीसी एफआरपी – पार्थ घोष | 8,37,232.00 | | | | (8,37,232.00) | | | | | | | 8,37,232.00 |
| 3 | यूजीसी एफआरपी – पल्लवी कुमारी | 42,09,698.00 | | | | (42,09,698.00) | | | | | | | 42,09,698.00 |
| 4 | यूजीसी एफआरपी – सख्यसाती मुनिया | 16,90,556.00 | | | | (16,90,556.00) | | | | | | | 16,90,556.00 |
| 5 | यूजीसी एफआरपी – विकास रंजन परीया | 16,30,779.00 | | | | (16,30,779.00) | | | | | | | 16,30,779.00 |
| 6 | वायएसएस प्रोजेक्ट पार्थ घोष (एसइआरपी) | 6.00 | | 6.00 | | - | | | | | | | - |
| 7 | वायएसएस प्रोजेक्ट देवजीत दास (एसइआरपी) | | | | | - | | | | | | | - |
| 8 | स्टैटस डिस्ट्रीब्यूशन – पूषी साहकिया (एसइआरपी) | | 93.00 | | | 93.00 | | | | | | | 93.00 |
| 9 | एफटीवायएस – मजेन्द्र प्रसाद सिंह | | | | | - | | | | | | | - |
| 10 | यूजीसी एसयूजी – संदीप कुमार चौधरी | 4,17,319.00 | | 6,22,183.00 | | 2,04,864.00 | | | | | | | 2,04,864.00 |
| 11 | एफआरपी जयंत बराल | | 3,00,000.00 | | | 3,00,000.00 | | | | | | | 3,00,000.00 |
| | उप कुल | 1,06,16,374.00 | 3,00,093.00 | 6,22,189.00 | - | (96,94,092.00) | - | - | - | - | - | 1,01,99,049.00 | 5,04,957.00 |



वार्षिक लेखा

झारखण्ड केन्द्रीय विश्वविद्यालय

| क्र | अन्य मंत्रालय | | | | | | | | | | | | |
|-----|---|---------------------|---------------------|---------------------|---------------------|---------------------|--------------------|--------------------|-------------|--------------------|--------------------|-------------|---------------------|
| | —मानव संसाधन विकास मंत्रालय (एमएसआरसी) | | | | | | | | | | | | |
| | विज्ञान और प्रौद्योगिकी विभाग | | | | | | | | | | | | |
| 1 | एमआरपी डीएड-सीएसआर, इंदौर – धमेन्द्र सिंह | 94,840.00 | 2,43,240.00 | | 3,38,080.00 | 2,75,377.00 | | | | | | | 62,703.00 |
| 2 | एमआरपी अनुदान – कोचाक लक्ष्मी | 83,838.00 | | | 83,838.00 | | | | | | | | 83,838.00 |
| 3 | एमआरपी अनुदान – राज किशोर मिश्रा | | | | | | | | | | | | |
| 4 | एमआरपी अनुदान – किल्लत कुमार कोइला(डीएफटी) | | | | | | | | | | | | |
| 5 | अभिलेख घोष (डीएसटी) / टीएन / सीबीआरआइ / सी / 199 | 9,72,399.95 | | 7,31,665.00 | (2,40,734.95) | 75,826.00 | | | 2,00,000.00 | | | 5,16,560.95 | |
| 6 | झारखण्ड केन्द्रीय विश्वविद्यालय मील प्रोजेक्ट (पीआइ – प्रो० एस.के.समदरसी) | 55,58,999.34 | | | 55,58,999.34 | 2,96,700.00 | | | | | | | 52,62,299.34 |
| 7 | एमआरपी डीएड-सीएसआर – धमेन्द्र सिंह | 60,320.00 | | | 60,320.00 | | | | | | | | 60,320.00 |
| 8 | बीएसआर स्टर्नट अप अनुदान – विकास रंजन परीदा | | | | | | | | | | | | |
| 9 | भारतीय ज्ञान प्रगाली (एआईसीटीई) 3921 – टी. के. बसंतिया | | | 6,72,596.00 | 6,72,596.00 | 3,89,248.00 | 2,39,505.00 | 21,898.00 | | | | | 21,945.00 |
| | उप कुल | 9,72,399.95 | 57,97,997.34 | 16,47,501.00 | 64,73,098.39 | 10,37,151.00 | 2,39,505.00 | 2,21,898.00 | - | - | 5,16,560.95 | - | 54,91,105.34 |
| | पेरिप. अनुसंधान | | | | | | | | | | | | |
| 1 | डी. आरिच्य कुमार पांडा – प्रेरित प्राध्यापक | | | | | | | | | | | | |
| 2 | सात्वती कुमारी – प्रेरित प्राध्यापक | | | | | | | | | | | | |
| | उप कुल | - | - | - | - | - | - | - | - | - | - | - | - |
| | एमआरपी प्रोजेक्ट युवा वैज्ञानिक | | | | | | | | | | | | |
| 1 | नायरएसएस बासुदेव प्रमान (एसएसआरसी) | | | | | | | | | | | | |
| 2 | नायरएसएस विकास कुमार परीदा | | | | | | | | | | | | |
| | उप कुल | - | - | - | - | - | - | - | - | - | - | - | - |
| | विज्ञान एवं इंजीनियरिंग अनुसंधान बोर्ड (एसईआरबी) | | | | | | | | | | | | |
| 1 | एमआरपी अनुदान – अर्नब शंकर मट्टाधर्य | 750.00 | | | 750.00 | | | | | 750.00 | | | |
| 2 | | | | | | | | | | | | | |
| 3 | | | | | | | | | | | | | |
| 4 | रामानुजन फेलोशिप – डॉ. बासुदेव प्रमान | 1,48,576.00 | | | 1,48,576.00 | | | | | | | | 1,48,576.00 |
| 5 | रामानुजन फेलोशिप – विन्ध्य कुमार कोइला | 2,60,609.00 | | | 2,60,609.00 | | | | | | | | 2,60,609.00 |
| 6 | | | | | | | | | | | | | |
| 7 | एसईआरबी-जितींद्र कुमार | | | | | | | | | | | | |
| 8 | एसईआरबी-संन्यासकी मुनिगा | | | 27,67,000.00 | 27,67,000.00 | | | | | | | | 27,67,000.00 |
| 9 | एमआरपी निर्मली बोरदोली एसईआरबी इडक्यू | 1,20,247.00 | 11,138.00 | | 1,31,385.00 | | | | 1,31,385.00 | | | | |
| 10 | एमआरपी एसईआरबी इडक्यू रंजन उराव | 14,53,121.00 | 1,88,939.00 | | 16,42,060.00 | 3,98,096.00 | | | | | | | 12,43,964.00 |
| 11 | एमआरपी एसईआरबी इडक्यू/2017/000476-कुलदीप बौद्ध | 13,00,000.00 | | 13,00,000.00 | | | | | | | | | |
| 12 | एमआरपी एसईआरबी इडक्यू/2017/000476-कुलदीप बौद्ध | | 10,71,547.00 | 5,50,000.00 | 16,21,547.00 | 3,37,219.00 | 4,82,317.00 | 1,20,855.00 | | | | | 6,81,156.00 |
| | उप कुल | 13,00,000.00 | 30,54,850.00 | 48,17,077.00 | 65,71,927.00 | 7,35,315.00 | 4,82,317.00 | 1,21,605.00 | - | 1,31,385.00 | - | - | 51,01,305.00 |
| | वैज्ञानिक और औद्योगिक अनुसंधान परिषद | | | | | | | | | | | | |
| | | | | | | | | | | | | | |
| | उप कुल | - | - | - | - | - | - | - | - | - | - | - | - |
| | भारतीय सामाजिक विज्ञान अनुसंधान परिषद | | | | | | | | | | | | |
| 1 | एमआरपी अनुदान – राजश्री पांडे | 3,60,000.00 | | | 3,60,000.00 | | | | | | | | 3,60,000.00 |
| 2 | आईसीएसएसआर – चुभेता सेन चौधरी (एससीईके बिरहोर) | | 8,50,000.00 | | 8,50,000.00 | | | | | | | | 8,50,000.00 |
| 3 | आईसीएसएसआर – संहिता सुचरिता | 1,76,843.00 | | | 1,76,843.00 | | | | | | | | 1,76,843.00 |
| 4 | | | | | | | | | | | | | |
| 5 | आईसीएसएसआर – विमल किशोर | 1,45,696.00 | | | 1,45,696.00 | | | | | | | | 1,45,696.00 |
| | उप कुल | - | 6,82,539.00 | 8,50,000.00 | 15,32,539.00 | - | - | - | - | - | - | - | 15,32,539.00 |
| | अंतरिक्ष विभाग, भारत सरकार | | | | | | | | | | | | |
| 1 | एमआरपी अनुदान – मनोज कुमार | 1,16,865.00 | | | 1,16,865.00 | | | | | | | | 1,16,865.00 |
| | उप कुल | - | 1,16,865.00 | - | 1,16,865.00 | - | - | - | - | - | - | - | 1,16,865.00 |
| | विज्ञान एवं प्रौद्योगिकी मंत्रालय | | | | | | | | | | | | |
| | जीव प्रौद्योगिकी विभाग | | | | | | | | | | | | |
| 1 | डीबीटी विल्डर परियोजना – प्रो. ए.एन.मिश्रा | | | | | | | | | | | | |
| 2 | डीएसटी फीस्ट परियोजना – मनोज कुमार | | | | | | | | | | | | |
| | उप कुल | - | - | - | - | - | - | - | - | - | - | - | - |



वार्षिक लेखा

झारखण्ड केन्द्रीय विश्वविद्यालय

| अनुसूचि-3(ख) प्रायोजित फेलोशिप और छात्रवृत्ति | | | | | | | | | | | | | |
|---|---|--------------------|--------------------|----------------------|----------|---------------------|---------------------|--------------|-----------------|---------------|------------------------|--------------------|--------------------|
| क्र.सं. | परियोजना का नाम | 01.04.2023 | | वर्ष के दौरान लेनदेन | | | | | | | 31.03.2024 | | |
| | | प्रारंभिक शेष | | क्रेडिट | | | डेबिट | | | | जमा शेष | | |
| | | डेबिट | क्रेडिट | प्राप्त निधि अनुदान | वसूली | कुल | राजस्व व्यय | पूँजीगत व्यय | उपरी व्यय शुल्क | अग्रिम प्रदान | फंडिंग एजेंसी को वापसी | डेबिट | क्रेडिट |
| 1 | प्रायोजित फेलोशिप / छात्रवृत्ति | | | | | | | | | | | | |
| 1 | आईसीएसएसआर डॉक्टरल फेलोशिप सत्य प्रकाश मिश्रा (डीईडीएस) | | - | 2,60,000.00 | | 2,60,000.00 | 2,60,000.00 | | | | | | - |
| 2 | इंस्पायर फेलोशिप एसटीयूटीआई (स्तुति) | | 53,780.00 | | | 53,780.00 | | | | | | | 53,780.00 |
| 3 | तनुश्री, सीएसआईआर फेलोशिप | | 78.00 | | | 78.00 | | | | | | | 78.00 |
| 4 | यूजीसी - जेआरएफ फेलोशिप | 7,71,097.00 | | | | (7,71,097.00) | | | | | | 7,71,097.00 | |
| 5 | एमआरपी अनुदान (ए.एन. मिश्रा ए) | | 6,561.00 | | | 6,561.00 | | | | | | | 6,561.00 |
| 6 | एमआरपी प्रोजेक्ट (ए.एन. मिश्रा एए) | | 20,000.00 | | | 20,000.00 | | | | | | | 20,000.00 |
| 7 | पोलोमी चक्रवर्ती, डीएसटी इंस्पायर फेलोशिप | | 55,200.00 | | | 55,200.00 | | | | | | | 55,200.00 |
| 8 | संदीप कुमार चौधरी, यूजीसी डीएई/सीएसआर प्रोजेक्ट | | 25,818.00 | | | 25,818.00 | | | | | | | 25,818.00 |
| 9 | जीएटीई (गेट) छात्रवृत्ति | | 2.00 | | | 2.00 | | | | | | | 2.00 |
| 10 | सीएसआईआर यूजीसी जेआरएफ (रोसेलेना मिंज) | 19,949.00 | - | 19,949.00 | | - | | | | | | - | - |
| 11 | डीएसटी इंस्पायर फैकल्टी फेलो, सीयुजे अन्नेषा घोष | | - | 22,00,000.00 | | 22,00,000.00 | 22,00,000.00 | | | | | | - |
| 12 | एसईआरबी-डॉक्टरल फेलोशिप प्रशांत कुमार-डीईई | | - | 14,94,000.00 | | 14,94,000.00 | 9,96,000.00 | | | | | | 4,98,000.00 |
| 13 | इंस्पायर फेलोशिप (शुभा श्री पात्रा) | | - | | | - | | | | | | | - |
| 14 | आईसीएमआर, अपिता झा (राजकिशोर मिश्रा) | | 2,07,419.00 | 2,62,000.00 | | 4,69,419.00 | 1,72,368.00 | | | | | | 2,97,051.00 |
| 15 | आईसीएसएसआर डॉक्टरल फेलोशिप, शिमा साहा | | 10,000.00 | 2,60,000.00 | | 2,70,000.00 | 2,60,000.00 | | | | | | 10,000.00 |
| 16 | आईसीएसएसआर डॉक्टरल फेलोशिप, नेहा कुमारी | | 70,000.00 | 1,30,000.00 | | 2,00,000.00 | 2,00,000.00 | | | | | | - |
| 17 | आईसीएसएसआर डॉक्टरल फेलोशिप, सूरज मिंज | | 1,30,000.00 | 1,30,000.00 | | 2,60,000.00 | 2,60,000.00 | | | | | | - |
| 18 | आईसीएसएसआर फेलोशिप, शालिनी शाहू | | - | 20,000.00 | | 20,000.00 | 20,000.00 | | | | | | - |
| 19 | इंस्पायर फेलोशिप अंकित अभिलाष स्वेन | | - | 4,51,520.00 | | 4,51,520.00 | 4,51,520.00 | | | | | | - |
| 20 | इंस्पायर फेलोशिप शुभाश्री पात्रा | | - | 4,51,520.00 | | 4,51,520.00 | 4,51,520.00 | | | | | | - |
| | कुल योग | 7,91,046.00 | 5,78,858.00 | 56,78,989.00 | - | 54,66,801.00 | 52,71,408.00 | - | - | - | - | 7,71,097.00 | 9,66,490.00 |



वार्षिक लेखा

झारखण्ड केन्द्रीय विश्वविद्यालय

| अनुसूची 3 (ग) यूजीसी, भारत सरकार और राज्य सरकारों से अप्रयुक्त अनुदान | | |
|---|------------------------|-------------------------|
| | (राशि रुपये में) | |
| | 2023-24 | 2022-23 |
| क. योजना अनुदान : भारत सरकार | | |
| अग्रणीत शेष | - | - |
| योग: वर्ष के दौरान प्राप्तियां | - | - |
| कुल (क) | - | - |
| घटा: वापस | - | - |
| घटा: राजस्व व्यय के लिए उपयोग किया गया | - | - |
| घटा: पूंजीगत व्यय के लिए उपयोग किया गया | - | - |
| कुल (ख) | - | - |
| अप्रयुक्त अग्रणीत (क-ख) | - | - |
| ख. यूजीसी अनुदान: योजना | | |
| अग्रणीत शेष | (6,80,02,066.00) | 9,83,08,456.00 |
| योग: वर्ष के दौरान प्राप्तियां | 31,54,87,132.00 | 14,50,00,000.00 |
| योग: अर्जित ब्याज | | 19,12,893.00 |
| कुल (ग) | 24,74,85,066.00 | 24,52,21,349.00 |
| घटा: वापस | | 1,56,52,311.00 |
| घटा: राजस्व व्यय के लिए उपयोग किया गया | | |
| घटा: पूंजीगत व्यय के लिए उपयोग किया गया | 11,76,19,556.00 | 29,75,71,104.00 |
| कुल (घ) | 11,76,19,556.00 | 31,32,23,415.00 |
| आवश्यक अनुदान अग्रणीत (घ-ग) (केवल यदि है) | | |
| अप्रयुक्त अग्रणीत (ग-घ) (केवल यदि है) | 12,98,65,510.00 | (6,80,02,066.00) |
| ग. यूजीसी अनुदान: गैर योजना | | |
| अग्रणीत शेष | | - |
| योग: वर्ष के दौरान प्राप्तियां | | - |
| कुल (च) | | - |
| घटा: वापस | | - |
| घटा: राजस्व व्यय के लिए उपयोग किया गया | | - |
| घटा: पूंजीगत व्यय के लिए उपयोग किया गया | | - |
| कुल (छ) | | - |
| अप्रयुक्त अग्रणीत (च-छ) | | - |
| घ. राज्य सरकारों से अनुदान | | |
| अग्रणीत शेष | | - |
| योग: वर्ष के दौरान प्राप्तियां | | - |
| कुल (ज) | | - |
| घटा: वापस | | - |
| घटा: राजस्व व्यय के लिए उपयोग किया गया | | - |
| घटा: पूंजीगत व्यय के लिए उपयोग किया गया | | - |
| कुल (झ) | | - |
| अप्रयुक्त अग्रणीत (ज-झ) | | - |
| कुल योग क+ख+ग+घ | 12,98,65,510.00 | (6,80,02,066.00) |



वार्षिक लेखा

झारखण्ड केन्द्रीय विश्वविद्यालय

| अनुसूची - 4 (योजना) अचल संपत्तियाँ एवं मूल्यहास | | | | | | | | | | | (राशि रुपये में) | |
|---|-------------------------------------|---------|--------------------------|------------------------|------------------------|--------------------------|-----------------------------|-----------------------|-----------------------|----------------------------|--------------------------|--------------------------|
| क्र.स. | संपत्ति मद | दर | कुल संपत्तियाँ | | | | मूल्यहास | | | | शुद्ध कुल संपत्तियाँ | |
| | | | प्रारंभिक शेष 01.04.2023 | अवधि के दौरान परिवर्धन | अवधि के दौरान विलोपन | 31.03.2024 को अंतिम शेष | 01.04.2023 को खाता मूल्यहास | अवधि के लिए मूल्यहास | मूल्यहास समायोजन | 31.03.2024 को कुल मूल्यहास | 31.03.2024 को शेष | 31.03.2023 को शेष |
| 1 | भूमि - पूर्ण स्वामित्व | 0.00% | 1.00 | | | 1.00 | - | - | | - | 1.00 | 1.00 |
| 2 | साइट विकास (अस्थायी परिसर) | 0.00% | 15,43,990.00 | | | 15,43,990.00 | - | - | | - | 15,43,990.00 | 15,43,990.00 |
| 3 | भवन (अस्थायी परिसर/स्थायी परिसर) | 2.00% | 61,99,59,629.00 | 20,52,15,957.00 | 13,68,000.00 | 82,38,07,586.00 | 10,99,22,683.10 | 1,64,76,151.72 | (27,360.00) | 12,63,71,474.82 | 69,74,36,111.18 | 51,00,36,945.90 |
| 4 | सड़कें एवं पुल | 2.00% | 29,64,614.00 | | | 29,64,614.00 | 2,04,054.17 | 59,292.28 | | 2,63,346.45 | 27,01,267.55 | 27,60,559.83 |
| 5 | नलकूप एवं जलापूर्ति (अस्थायी परिसर) | 2.00% | 38,27,853.00 | | | 38,27,853.00 | 6,95,872.95 | 76,557.06 | | 7,72,430.01 | 30,55,422.99 | 31,31,980.05 |
| 6 | नाले (सिवरेज) एवं जल निकासी | 2.00% | - | | | - | - | - | | - | - | - |
| 7 | विद्युत संस्थापन एवं उपकरण | 5.00% | 2,77,88,620.00 | 52,87,389.40 | | 3,30,76,009.40 | 73,97,825.52 | 16,53,800.47 | | 90,51,625.99 | 2,40,24,383.41 | 1,45,95,882.48 |
| 8 | कारखाना एवं मशीनरी | 5.00% | 1,36,87,689.00 | 15,15,975.00 | | 1,52,03,664.00 | 98,05,991.88 | 7,60,183.20 | | 1,05,66,175.08 | 46,37,488.92 | 1,23,64,585.12 |
| 9 | वैज्ञानिक एवं प्रयोगशाला उपकरण | 8.00% | 5,81,34,765.00 | 90,19,590.00 | | 6,71,54,355.00 | 3,02,62,734.84 | 53,72,348.40 | | 3,56,35,083.24 | 3,15,19,271.76 | 2,65,08,003.16 |
| 10 | कार्यालय उपकरण | 7.50% | 47,02,585.00 | 11,04,090.00 | | 58,06,675.00 | 40,06,607.72 | 4,35,500.63 | | 44,42,108.34 | 13,64,566.66 | 36,43,897.29 |
| 11 | श्रव्य एवं दृश्य उपकरण | 7.50% | 1,18,10,208.00 | 89,67,202.00 | | 2,07,77,410.00 | 55,23,613.03 | 15,58,305.75 | | 70,81,918.78 | 1,36,95,491.22 | 62,86,594.97 |
| 12 | कम्प्यूटर एवं पेरिफेरलस | 20.00% | 4,80,53,375.00 | 3,43,11,112.00 | | 8,23,64,487.00 | 3,93,09,517.98 | 1,64,72,897.40 | (12,20,834.98) | 5,45,61,580.40 | 2,78,02,906.60 | 31,07,961.02 |
| 13 | फर्नीचर, फीक्सर, और फीटिंग्स | 7.50% | 18,25,70,557.00 | 4,91,01,041.60 | | 23,16,71,598.60 | 7,77,69,741.21 | 1,73,75,369.90 | (41,30,185.00) | 9,10,14,926.10 | 14,06,56,672.50 | 10,48,00,815.80 |
| 14 | वाहन | 10.00% | 79,42,826.00 | 79,62,780.00 | | 1,59,05,606.00 | 79,03,550.15 | 15,90,560.60 | | 94,94,110.75 | 64,11,495.25 | 39,275.85 |
| 15 | पुस्तकालय किताब एवं वैज्ञानिक जर्नल | 10.00% | 8,94,49,529.00 | 77,40,693.00 | | 9,71,90,222.00 | 4,96,09,582.97 | 97,19,022.20 | | 5,93,28,605.17 | 3,78,61,616.83 | 3,98,39,946.03 |
| 16 | अन्य | 10.00% | 58,51,118.00 | | | 58,51,118.00 | 54,96,985.24 | 5,85,111.80 | (3,47,373.54) | 57,34,723.50 | 1,16,394.50 | 17,18,159.76 |
| 17 | ओडियो विजुअल स्टूडियो | 7.50% | 62,08,200.00 | | | 62,08,200.00 | - | - | | - | 62,08,200.00 | 62,08,200.00 |
| | कुल (क) | | 1,08,44,95,559.00 | 33,02,25,830.00 | 13,68,000.00 | 1,41,33,53,389.00 | 34,79,08,760.75 | 7,21,35,101.40 | (57,25,753.52) | 41,43,18,108.63 | 99,90,35,280.37 | 73,65,86,798.25 |
| 17 | पूँजीगत कार्य प्रगति पर | | 2,63,75,89,485.74 | 27,79,98,914.00 | 20,52,15,957.00 | 2,71,03,72,442.74 | - | - | - | - | 99,90,35,280.37 | 73,65,86,798.25 |
| | कुल (ख) | | 2,63,75,89,485.74 | 27,79,98,914.00 | 20,52,15,957.00 | 2,71,03,72,442.74 | - | - | - | - | 2,71,03,72,443.00 | 2,63,75,89,485.74 |
| क्र.स. | अमूर्त संपत्तियाँ | दर | 31.03.2023 को शेष | अवधि के दौरान परिवर्धन | अवधि के दौरान विलोपन | कुल 31.03.2024 | अद्यतन मूल्यहास | अवधि के लिए मूल्यहास | मूल्यहास समायोजन | कुल मूल्यहास | 31.03.2024 को शेष | 31.03.2023 को शेष |
| 18 | कंप्यूटर सॉफ्टवेयर | 40% | 18,57,614.00 | 5,72,463.00 | - | 24,30,077.00 | 20,27,450.86 | 2,28,985.20 | (3,89,316.86) | 18,67,119.20 | 5,62,957.80 | (1,69,836.86) |
| 19 | ई-जर्नल | 40% | 81,08,804.00 | | | 81,08,804.00 | 47,14,703.34 | 32,43,521.60 | | 79,58,224.94 | 1,50,579.06 | 33,94,100.66 |
| 20 | पेटेंट और कॉपीराइट | 9 years | - | | | - | - | - | | - | - | - |
| | कुल (ग) | | 99,66,418.00 | 5,72,463.00 | - | 1,05,38,881.00 | 67,42,154.20 | 34,72,506.80 | (3,89,316.86) | 98,25,344.14 | 7,13,536.63 | 32,24,263.80 |
| | कुल (क+ख+ग) | | 3,73,20,51,462.74 | 60,87,97,207.00 | 20,65,83,957.00 | 4,13,42,64,712.74 | 35,46,50,914.95 | 7,56,07,608.20 | (61,15,070.38) | 42,41,43,452.77 | 3,71,01,21,260.00 | 3,37,74,00,547.79 |



वार्षिक लेखा

झारखण्ड केन्द्रीय विश्वविद्यालय

| अनुसूची - 5 निर्धारित निधि से निवेश <input type="checkbox"/> | राशि | | राशि |
|--|------|--|------|
| - केन्द्रीय सरकार की प्रतिभूतियों में | - | | - |
| - राज्य सरकार की प्रतिभूतियों में | - | | - |
| - अन्य स्वीकृत प्रतिभूतियां | - | | - |
| - शेयरों | - | | - |
| - डिबेंचर एवं बांड | - | | - |
| - बैंकों के साथ सावधि जमा | - | | - |
| -अन्य (निर्दिष्ट किया जाना है) | - | | - |
| कुल | - | | - |



वार्षिक लेखा

झारखण्ड केन्द्रीय विश्वविद्यालय

| अनुसूची - 6 | निवेश-अन्य | राशि | राशि |
|---------------------------------------|------------|------|------|
| - केन्द्रीय सरकार की प्रतिभूतियों में | | - | - |
| - राज्य सरकार की प्रतिभूतियों में | | - | - |
| - अन्य स्वीकृत प्रतिभूतियां | | - | - |
| - शेयरों | | - | - |
| - डिबेंचर एवं बांड | | - | - |
| -अन्य (निर्दिष्ट किया जाना है) | | - | - |
| | कुल | - | - |



वार्षिक लेखा

झारखण्ड केन्द्रीय विश्वविद्यालय

| अनुसूची - 7 | वर्तमान सम्पत्ति | 2023-24 | 2023-24 | 2022-23 | 2022-23 |
|---|------------------|-----------------|--------------------------|-----------------|--------------------------|
| 1. भंडार | | | | | |
| भंडार और स्वेयरस | | | | | |
| - लूज एवं उपकरण | | | | | |
| - प्रकाशन | | | | | |
| - प्रयोगशाला परसायन उपभोग्य और कांच के सामान | | | | | |
| - निर्माण सामग्री | | | | | |
| - विद्युत सामग्री | | | | | |
| - लेखन सामग्री | | | | | |
| - जल आपूर्ति सामग्री | | | | | |
| 2. विविध देनदार | | | | | |
| -छह महीने से अधिक की अवधि के लिए बकाया ऋण | | | | | |
| -अन्य | | | | | |
| 3. नकदी और बैंक शेष: | | | | | |
| क) अनुसूचित बैंकों के साथ | | | | | |
| बचत खाता | | | | | |
| आरबीआई खाता संख्या -10671301114 | | - | | - | |
| पीएनबी 7277000100013853 सीयूजे एलुमनाई | | 31,889.00 | | - | |
| पीएनबी 7277000100013880 नेस्ट हाउस | | 3,67,818.51 | | - | |
| पीएनबी 7277000100013905 सीयूजे ओवर ड्रेड | | 29,14,928.08 | | - | |
| पीएनबी 7277000100014931 सीयूजे इंस्टल फी | | 96,401.00 | | - | |
| पंजाब नेशनल बैंक 7277000100006444 | | 53,871.54 | | 55,635.54 | |
| पीएनबी इवीएस कंसल्टंसी खाता 7277000100013251 | | 2,24,599.00 | | 100.00 | |
| पंजाब नेशनल बैंक 7277000100008372 | | 12,552.00 | | 1,37,252.00 | |
| पीएनबी एनपीएस खाता 7277000100013066 | | 1,09,77,731.00 | | 1,93,92,561.00 | |
| पंजाब नेशनल बैंक 7277002100000608 | | 52,77,402.08 | | 23,02,69,148.36 | |
| पंजाब नेशनल बैंक 727700100004002 | | 54,574.66 | | (11,12,856.74) | |
| पंजाब नेशनल बैंक 727700100002217 | | 51,391.87 | | 52,980.87 | |
| पंजाब नेशनल बैंक 727700110000014 | | 53,224.62 | | 51,183.62 | |
| पंजाब नेशनल बैंक-सेतन खाता 72770001000010236 | | 6,20,39,176.03 | | 2,75,22,586.03 | |
| पंजाब नेशनल बैंक 7277000100006879 | | 75,226.82 | | (10,84,834.38) | |
| पंजाब नेशनल बैंक- रोक. (भारती) 7277000100006860 | | (28,12,712.30) | | 4,91,807.40 | |
| पंजाब नेशनल बैंक-एनएसएस 7277000100004659 | | 20,82,114.90 | | 22,54,847.90 | |
| इलाहाबाद बैंक 21525023720 | | 1,04,68,609.48 | | 92,33,150.06 | |
| इलाहाबाद बैंक 21525022160 | | 34,18,482.50 | | 23,89,605.50 | |
| इलाहाबाद बैंक 21525036127 | | - | | - | |
| एचडीएफसी बैंक 50100241762240 | | 8,04,148.99 | | 7,80,422.99 | |
| आइसीआईसीआई बैंक 017501022107 | | 4,47,253.00 | | 4,34,048.00 | |
| एसबीआई खाता 42084803281 प्रोफेशनल टैक्स | | 1,32,108.00 | | - | |
| भारतीय स्टेट बैंक 30827946251 | | 45,49,388.81 | | 65,70,950.81 | |
| केनरा बैंक 4904101005560 | | 68,29,274.00 | | 3,03,14,057.00 | |
| केनरा बैंक 4904101005561 | | 15,15,06,532.00 | | 14,36,36,492.00 | |
| केनरा बैंक 4904101005562 | | 61,71,477.00 | | 1,61,75,479.00 | |
| केनरा बैंक 4904101005563 | | 6,39,61,893.24 | | 4,94,31,621.24 | |
| सीयूजे कॉशन मनी खाता 7277000100014269 | | 102.00 | | - | |
| पीएनबी सीयूजे 7277000100010555 | | 5,03,087.00 | 33,02,92,545.00 | 4,89,695.00 | 53,74,85,933.20 |
| सावधि जमा खाते | | | | | |
| एफडीआर प्रारंभिक शेष | | 28,85,21,068.00 | | 27,55,35,551.00 | |
| योग: बैंक के साथ एफडीआर | | 40,36,54,702.00 | | 6,31,62,918.00 | |
| योग: प्राप और अर्जित व्याज के साथ | | 2,60,01,435.00 | | 1,38,98,425.00 | |
| घटा: एफडीआर परिपक्व / मुनाया / टीडीएस | | 3,00,313.00 | 71,78,76,892.00 | 6,40,75,826.00 | 28,85,21,068.00 |
| स्वीप खाता | | | | | |
| पंजाब नेशनल बैंक | | 6,63,80,000.00 | | 12,65,30,000.00 | |
| भारतीय स्टेट बैंक | | 13,25,547.00 | | 13,25,547.00 | |
| इलाहाबाद बैंक | | - | | - | |
| पंजाब नेशनल बैंक स्वीप-विदेश भुगतान | | 13,80,000.00 | | 13,20,000.00 | |
| पंजाब नेशनल बैंक स्वीप- मेस शुल्क | | 39,70,000.00 | | 37,45,000.00 | |
| पंजाब नेशनल बैंक स्वीप- भर्ती | | 20,20,000.00 | | 17,70,000.00 | |
| पंजाब नेशनल बैंक स्वीप-आवर्ती | | 2,29,55,000.00 | | 17,15,000.00 | |
| पंजाब नेशनल बैंक स्वीप- पूंजी खाता | | 4,93,15,000.00 | | 9,06,70,000.00 | |
| पंजाब नेशनल बैंक स्वीप- अनुसंधान परिशोधन | | 1,95,30,000.00 | 16,68,75,547.00 | 1,62,15,000.00 | 24,32,90,547.00 |
| ख) गैर अनुसूचित बैंकों के साथ | | | | | |
| सावधि जमा खातों के | | | | | |
| बचत खाता | | | | | |
| 4. डाकघर बचत खाता | | | | | |
| कुल | | | 1,21,50,44,984.00 | | 1,06,92,97,548.20 |



वार्षिक लेखा

झारखण्ड केन्द्रीय विश्वविद्यालय

| अनुसूची - 8 | ऋण, अग्रिम और जमा | 2023-24 | 2023-24 | 2022-23 | 2022-23 |
|--|-------------------|----------------|-----------------------|----------------|------------------------|
| ऋण, अग्रिम और जमा | | | | | |
| 1. कर्मचारियों को अग्रिम (ब्याज रहित) | | | | | |
| : वेतन | | | | | |
| : उत्सव | | | | | |
| : एलटीसी अग्रिम | | | | | |
| : चिकित्सा अग्रिम | | | | | |
| : संगोष्ठी और कार्यशाला अग्रिम | | | | | |
| : यात्रा/खेल अग्रिम आदि | | | | | |
| | | 97,77,816.00 | | 1,58,74,428.31 | |
| | | | 97,77,816.00 | | 1,58,74,428.31 |
| 2. लंबी अवधि के लिए कर्मचारियों को अग्रिम (सब्याज) | | | | | |
| : वाहन ऋण | | | | | |
| : गृह ऋण | | | | | |
| : कम्प्यूटर ऋण | | | | | |
| | | | 0.00 | | 0.00 |
| 3. अग्रिम और अन्य राशि नकद या मूल्य के लिए वस्तु के रूप में वसूली योग्य प्राप्त किया जाना | | | | | |
| - पूंजी खाते पर अग्रिम | | | | | |
| - आपूर्तिकर्ताओं को अग्रिम | | | | | |
| - अन्य | | | | | |
| | | 5,14,93,422.00 | | 5,14,93,422.00 | |
| | | | | 0.00 | |
| | | 19,71,938.00 | 5,34,65,360.00 | 3,28,675.00 | 5,18,22,097.00 |
| 4. प्रीपेड व्यय | | | | | |
| - बीमा/किराया | | | | | |
| - विविध व्यय उस सीमा तक जिसे बट्टे खाते में नहीं डाला गया है | | | | | |
| | | 1,155.00 | | 1,155.00 | |
| | | | 1,155.00 | 0.00 | 1,155.00 |
| 5. जमा | | | | | |
| - टेलीफोन | | | | | |
| - लीज किराए | | | | | |
| - बिजली | | | | | |
| - किराया जमा | | | | | |
| - अन्य (राजभाषा हिन्दी, यूजीसी) | | | | | |
| - अन्य (जमा एवं अग्रिम) | | | | | |
| | | 13,11,354.00 | | 13,11,354.00 | |
| | | 41,98,165.00 | | 45,51,450.00 | |
| | | 10,03,875.00 | 65,13,394.00 | 10,03,875.00 | 68,66,679.00 |
| 6. आय उपार्जित लेकिन देय नहीं | | | | | |
| - निर्धारित / बंदोबस्ती निधि से निवेश पर | | | | | |
| - अन्य के निवेश पर | | | | | |
| - ऋणों और अग्रिम पर | | | | | |
| - अन्य | | | | | |
| | | 0.00 | 0.00 | | 0.00 |
| 7. अन्य - यूजीसी/प्रायोजित परियोजनाओं से प्राप्त वर्तमान संपत्तियां | | | | | |
| - प्रायोजित परियोजनाओं 3(क) में डेबिट शेष | | | | | |
| - प्रायोजित फेलोशिप और छात्रवृत्ति (उख) में डेबिट शेष | | | | | |
| - अनुदान प्राप्य (यूजीसी से स्वीकृति नहीं प्राप्त) | | | | | |
| - यूजीसी उग से अन्य प्राप्य | | | | | |
| | | 1,17,77,453.00 | | 1,25,23,923.95 | |
| | | 7,71,097.00 | | 7,91,046.00 | |
| | | 0.00 | 1,25,48,550.00 | 6,80,02,066.00 | 8,13,17,035.95 |
| 8. प्राप्य दावें | | | | | |
| | | | | | |
| कुल | | | 8,23,06,275.00 | | 15,58,81,395.26 |



| अनुसूची - 9 | शैक्षणिक प्राप्तिर्यो | 2023-24 | 2023-24 | 2022-23 | 2022-23 |
|---|-----------------------|----------------|------------------------|----------------|-----------------------|
| विद्यार्थियों से शुल्क | | | | | |
| —शैक्षणिक | | | | | |
| 1. द्युशन शुल्क | | 5,51,39,286.00 | | 1,67,24,284.00 | |
| 2. प्रवेश शुल्क | | 12,81,500.00 | | 12,56,200.00 | |
| 3. शैक्षिक क्षेत्र का दौरा | | | | | |
| 4. पुस्तकालय प्रवेश शुल्क | | 21,58,700.00 | | 6,50,500.00 | |
| 5. बिजली शुल्क | | | | | |
| 6. खेल कोचिंग शुल्क | | | | | |
| 7. पंजीकरण शुल्क | | 37,83,209.00 | | 42,79,201.00 | |
| 8. पाठ्यक्रम शुल्क | | | 6,23,62,695.00 | | 2,29,10,185.00 |
| —परीक्षा | | | | | |
| 1. परीक्षण एवं परीक्षा शुल्क | | 57,40,760.00 | | 16,80,500.00 | |
| 2. वार्षिक परीक्षा शुल्क | | | | | |
| 3. अंक पत्र शुल्क, प्रमाण पत्र शुल्क | | 11,99,000.00 | | 11,42,000.00 | |
| 4. अन्य— सीयूसीईटी परीक्षा शुल्क | | | 69,39,760.00 | 47,72,680.96 | 75,95,180.96 |
| —अन्य शुल्क | | | | | |
| 1. चिकित्सा शुल्क | | 24,30,318.00 | | 5,71,000.00 | |
| 2. छात्रावास शुल्क | | 55,56,900.00 | | | |
| 3. परिवहन शुल्क | | 35,70,000.00 | | 6,72,000.00 | |
| 4. पहचान पत्र शुल्क | | | | | |
| 5. जुर्माना/ विविध आय | | 2,57,037.00 | | | |
| 6. एनएसएस शुल्क | | 43,190.00 | | 11,420.00 | |
| 7. दीक्षांत समारोह शुल्क | | 13,26,000.00 | | 1,72,500.00 | |
| 8. सांस्कृतिक शुल्क | | | | | |
| 9. अन्य शुल्क | | 2,77,56,307.72 | 4,09,39,752.72 | 4,26,95,671.00 | 4,41,22,591.00 |
| प्रकाशनों की बिक्री | | | | | |
| —प्रवेश फार्म की बिक्री | | | | | |
| अन्य शैक्षणिक प्राप्तिर्यो | | | | | |
| — कार्यशाला, संगोष्ठी कार्यक्रमों आदि के लिए प्राप्तिर्यो | | | | | |
| | कुल | | 11,02,42,207.72 | | 7,46,27,956.96 |



वार्षिक लेखा

झारखण्ड केन्द्रीय विश्वविद्यालय

| अनुसूची - 10 | अनुदान प्राप्त / सस्मिडी (प्राप्त अपरिवर्तनीय अनुदान) | 2023-24 | 2023-24 | 2022-23 | 2022-23 |
|--|---|-----------------|-----------------|-----------------|-----------------|
| गैर-योजना अनुदान विश्वविद्यालय अनुदान आयोग से | | 60,84,88,471.00 | 60,84,88,471.00 | 44,81,35,977.00 | 44,81,35,977.00 |
| | | | 60,84,88,471.00 | | 44,81,35,977.00 |
| | | | | | |



| अनुसूची - 11 | निवेश से आय | निर्धारित / बंदोबस्ती कोष | | अन्य निवेश | |
|--|-------------|---------------------------|----------------|----------------|----------------|
| | | वर्तमान वर्ष | पूर्व वर्ष | वर्तमान वर्ष | पूर्व वर्ष |
| | | 1. ब्याज | | | |
| - सरकारी प्रतिभूतियों पर | - | - | - | - | |
| - अन्य बांड और डिबेंचर | - | - | - | - | |
| 2. सावधि जमा राशियों पर ब्याज | | - | 2,38,49,591.00 | 1,23,67,726.00 | |
| 3. सावधि जमा पर अर्जित आय / कर्मचारियों को सब्याज अग्रिम | | - | 21,51,844.00 | 18,82,845.00 | |
| 4. बचत बैंक खाते पर ब्याज | | - | - | - | |
| 5. अन्य | | - | - | - | |
| | कुल | - | - | 2,60,01,435.00 | 1,42,50,571.00 |
| निर्धारित / बंदोबस्ती कोष में हस्तांतरित | | - | - | - | - |
| शेष | | - | - | - | - |



वार्षिक लेखा

झारखण्ड केन्द्रीय विश्वविद्यालय

| अनुसूची – 12 | अर्जित ब्याज | 2023-24 | 2023-24 | 2022-23 | 2022-23 |
|---------------------------------|--------------|----------------|-----------------------|----------------|-----------------------|
| अनुसूचित बैंको के बचत खातों पर | | 2,15,29,978.00 | | 1,82,67,560.00 | |
| ऋणों पर | | | | - | |
| –कर्मचारियों/ स्टाफ | | | | | |
| – अन्य | | | 2,15,29,978.00 | - | 1,82,67,560.00 |
| देनदारों और अन्य प्राप्तियों पर | | | 2,15,29,978.00 | | 1,82,67,560.00 |
| | | | | | |



वार्षिक लेखा

झारखण्ड केन्द्रीय विश्वविद्यालय

| अनुसूची - 13 | अन्य आय | 2023-24 | 2023-24 | 2022-23 | 2022-23 |
|---|---------|-------------|---------------------|-------------|---------------------|
| क. भूमि एवं भवन से आय | | | | | |
| — छात्रावास के कमरे का किराया | | 4,12,348.64 | | 3,22,133.43 | |
| — लाइसेंस शुल्क | | | | | |
| — सभागार / खेल मैदान / कन्वेंशन सेंटर आदि का किराया शुल्क | | 20,892.00 | | 3,32,655.00 | |
| — विद्युत शुल्क वसूल किया गया | | | | | |
| — जल शुल्क वसूल किया गया | | | | | |
| कुल | | | 4,33,240.64 | | 6,54,788.43 |
| ख. संस्थान के प्रकाशनों की बिक्री | | | | | |
| ग. आयोजन कार्यक्रम से आय | | | | | |
| 1. वार्षिक समारोह / खेल कार्निवल से सकल प्राप्तियां | | | | | |
| घटा : वार्षिक समारोह / खेल कार्निवल पर प्रत्यक्ष खर्च | | | | | |
| 2. उत्सव से सकल प्राप्तियों | | | | | |
| घटा: उत्सव पर प्रत्यक्ष खर्च | | | | | |
| 3. शैक्षिक पर्यटन से सकल प्राप्तियां | | | | | |
| घटा : शिक्षा पर्यटन पर प्रत्यक्ष खर्च | | | | | |
| 4. अन्य (योगदान प्राप्त सांस्कृतिक कार्यक्रम / सेमिनार) | | | | - | |
| कुल | | | 0.00 | | - |
| घ. अन्य | | | | | |
| 1. कंसल्टेंसी से आय | | | | | |
| 2. रॉयल्टी से आय | | | | | |
| 3. आवेदन पत्र की बिक्री | | 1,58,840.00 | | 9,91,759.00 | |
| 4. विविध रसीद (निविदा प्रपत्र, बेकार कागज, आदि की बिक्री) | | 70,955.00 | | 1,18,140.85 | |
| 5. परिसंपत्तियों की बिक्री / निपटान पर लाभ | | | | | |
| — स्वामित्व वाली संपत्ति | | | | | |
| — लागत से मुक्त प्राप्त संपत्ति | | | | | |
| 6. संस्थानों, कल्याणकारी निकायों और अंतरराष्ट्रीय संगठनों से अनुदान / दान | | | | | |
| 7. अन्य | | | | | |
| — प्रायोजित परियोजनाओं से होने वाली आय | | | | 7,96,576.00 | |
| — अतिथि / भोजन प्राप्तियां | | | | 88,542.00 | |
| — अन्य प्राप्तियां | | | | 7,60,148.00 | |
| — बट्टे खाते में डाला गया | | 3,59,296.51 | | | |
| कुल- | | | 589091.51 | | 27,55,165.85 |
| कुल योग (क+ख+ग+घ) | | | 10,22,332.15 | | 34,09,954.28 |



वार्षिक लेखा

झारखण्ड केन्द्रीय विश्वविद्यालय

| अनुसूची - 14 | पूर्व अवधि की आय | 2023-24 | 2022-23 |
|------------------------|------------------|---------------------|--------------------|
| - शैक्षणिक प्राप्तियां | | - | - |
| - निवेश से आय | | - | - |
| - अर्जित ब्याज | | - | - |
| - अन्य आय | | 13,20,413.00 | 5,68,161.10 |
| | | | - |
| | कुल | 13,20,413.00 | 5,68,161.10 |



वार्षिक लेखा

झारखण्ड केन्द्रीय विश्वविद्यालय

| अनुसूचि - 15 | कर्मचारियों के भुगतान और लाभ (स्थापना व्यय) | 2023-24 | 2023-24 | 2022-23 | 2022-23 |
|---------------------------------------|---|-----------------|------------------------|-----------------|------------------------|
| क. वेतन, मजदूरी और भत्ते | | | | | |
| - शिक्षक | | 28,10,20,443.00 | | 25,11,32,923.00 | |
| - शिक्षकेत्तर | | 10,28,95,430.00 | 38,39,15,873.00 | 9,94,67,842.00 | 35,06,00,765.00 |
| ख. प्रोभीडेंट फंड / एनपीएस में योगदान | | 5,79,27,286.00 | | | 4,06,66,557.00 |
| ग. अन्य कोष में अंशदान | | 1,65,009.00 | | | |
| घ. कर्मचारी कल्याण खर्च | | 1,13,400.00 | | | 1,70,933.00 |
| च. सेवानिवृत्ति व सेवांत लाभ | | 81,44,376.00 | | | |
| छ. एलटीसी सुविधा | | 16,82,682.00 | | | 41,86,436.00 |
| ज. चिकित्सा सुविधा | | 1,11,32,400.00 | | | 77,37,554.00 |
| झ. बाल शिक्षा भत्ता | | 29,40,761.00 | | | 35,19,000.00 |
| ट. मानदेय | | 21,99,400.00 | | | 14,45,168.00 |
| ड. अन्य | | 2,87,119.00 | 8,45,92,433.00 | | |
| | TOTAL | | 46,85,08,306.00 | | 40,83,26,413.00 |



वार्षिक लेखा

झारखण्ड केन्द्रीय विश्वविद्यालय

| अनुसूची – 16 | शैक्षणिक व्यय | 2023-24 | 2023-24 | 2022-23 | 2022-23 |
|--------------|---|---------|-----------------------|---------|-----------------------|
| | प्रयोगशाला व्यय / उपभोग्य | | 54,876.00 | | 2,03,416.00 |
| | फील्डवर्क / सम्मेलनों में भागीदारी | | 8,27,512.00 | | 5,04,000.00 |
| | सेमिनार / कार्यशाला | | 2,76,410.00 | | |
| | अतिथि शिक्षक के लिए भुगतान | | | | |
| | परीक्षा व्यय | | 1,51,338.00 | | 1,24,071.00 |
| | छात्र कल्याण खर्च | | 17,231.00 | | |
| | प्रवेश व्यय | | 2,32,279.00 | | |
| | दीक्षांत समारोह व्यय | | 56,82,452.00 | | 12,43,420.00 |
| | प्रकाशन एवं प्रचार व्यय | | | | 11,49,761.00 |
| | फेलोशिप, छात्रवृत्ति व वजीफा छात्रों को | | 94,36,855.00 | | 1,75,34,813.00 |
| | शुल्क एवं सदस्यता व्यय | | 23,22,575.00 | | 8,69,032.00 |
| | खेल व्यय / उपभोग्य | | 1,80,540.00 | | 4,12,836.00 |
| | खेल कोचिंग व्यय | | | | |
| | चिकित्सा परामर्श एवं दवा व्यय | | 1,70,131.00 | | |
| | सांस्कृतिक कार्यक्रम और संबंधित व्यय | | 9,07,027.00 | | 3,79,751.00 |
| | विश्वविद्यालय के छात्रावास और मेस व्यय | | | | |
| | अन्य (पुस्तक प्रदर्शनी व्यय) | | 25,850.00 | | |
| | कुल | | 2,02,85,076.00 | | 2,24,21,100.00 |



वार्षिक लेखा

झारखण्ड केन्द्रीय विश्वविद्यालय

| अनुसूची - 18 | परिवहन व्यय | 2023-24 | 2023-24 | 2022-23 | 2022-23 |
|--|-------------|---------|-----------------------|---------|-----------------------|
| 1. संस्थान के स्वामित्व वाला वाहन — बीमा खर्च | | | 2,69,955.00 | | 75,557.00 |
| 2. किराए और पट्टे पर लिया गया वाहन | | | 1,01,16,932.00 | | 1,19,50,111.00 |
| 3. वाहन किराए पर लेने का व्यय | | | 1,03,86,887.00 | | 1,20,25,668.00 |
| | कुल | | | | |



वार्षिक लेखा

झारखण्ड केन्द्रीय विश्वविद्यालय

| अनुसूची – 19 | मरम्मत एवं रखरखाव | 2023-24 | 2023-24 | 2022-23 | 2022-23 |
|--------------|---|---------|-----------------------|---------|-----------------------|
| | कार्यालय और भवन के रखरखाव | | 1,48,155.00 | | |
| | कारखाना एवं मशीनरी (पी एंड एम) और उपकरणों की मरम्मत व रखरखाव | | 24,01,027.00 | | 43,00,133.00 |
| | परिसर / बागवानी और संपदा (एस्टेट) रखरखाव | | 62,42,108.00 | | 23,83,170.00 |
| | सामान्य मरम्मत एवं रखरखाव | | 8,38,069.00 | | 6,06,869.00 |
| | विश्वविद्यालय हाउस कीपिंग (गृह व्यवस्था) एवं सफाई शुल्क | | 2,31,30,048.00 | | 2,01,32,133.00 |
| | अतिथि गृह रखरखाव | | 2,95,331.00 | | 2,23,524.00 |
| | कुल | | 3,30,54,738.00 | | 2,76,45,829.00 |



वार्षिक लेखा

झारखण्ड केन्द्रीय विश्वविद्यालय

| अनुसूची – 20 | वित्तीय लागत | | 2023-24 | | 2022-23 |
|---|--------------|--|--------------------|--|--------------------|
| बैंक शुल्क | | | 97,129.40 | | 52,782.00 |
| ब्याज दर और कर | | | 15,022.00 | | 4,91,129.00 |
| कर अनुपालन में देशी के लिए दंडात्मक ब्याज और अन्य शुल्क | | | 1,12,151.40 | | 5,43,911.00 |
| | TOTAL | | | | |



वार्षिक लेखा

झारखण्ड केन्द्रीय विश्वविद्यालय

| अनुसूची – 21 | अन्य व्यय | 2023-24 | 2023-24 | 2022-23 | 2022-23 |
|--------------|---|---------|---------|---------|---------|
| | अशोध्य और संदिग्ध ऋणों / अग्रिमों के लिए प्रावधान | | | | - |
| | अपरिवर्तनीय शेष राशि बट्टे खाते में डाली गई | | | | - |
| | अन्य संस्थानों / संगठनों को अनुदान / सब्सिडी | | | | - |
| | विविध व्यय – बट्टे खाते में डाले गए (विविध संपत्तियों से) | | | | - |
| | कुल | | | | - |
| | | | | | |



वार्षिक लेखा

झारखण्ड केन्द्रीय विश्वविद्यालय

झारखण्ड केन्द्रीय विश्वविद्यालय

(संघीय अधिनियम के तहत 2008 में स्थापित केन्द्रीय विश्वविद्यालय)
 एक्टिन - डी. नम्बर, डिवा. टी.सी - 486222
 झारखण्ड

31.03.2024 को समाप्त वर्ष के लिए प्रारिण और भुगतान खाता

| वर्ग | 2023-24 | 2022-23 | भुगतान | 2023-24 | 2022-23 |
|---|---|----------------------------|--------|--------------------------|--------------------------|
| 1. प्राथमिक संच राम में संच राम में संच | | | | | |
| - संच खाते में | | | | | |
| - संच खाते में | 34,32,90,547.00 | 48,83,30,547.00 | | 34,33,46,756.00 | 35,29,45,452.00 |
| - संच खाते में | 53,74,85,933.20 | 25,89,73,495.08 | | 4,50,69,646.40 | 79,87,463.00 |
| | | | | 15,72,034.00 | |
| 2. अनुदान प्राप्त - भारत सरकार से - राज्य सरकार से - अन्य स्रोतों से (विश्वविद्यालय अनुदान आयोग) | 1,03,68,37,238.00 | 84,83,91,008.00 | | 26,57,20,000.00 | 22,64,67,045.00 |
| 3. वित्तिक प्रारिण - बीमा और अन्य - निर्यात प्रोत्साहन - अविद्यमान प्रारिण - अविद्यमान प्रारिण और भुगतान से प्राप्त | 13,14,40,448.72 1,19,800.00 3,59,296.51 | 7,92,78,706.96 | | 2,97,22,434.00 | 89,34,784.00 |
| 4. संचित / संचित / संरक्षित निधि में विद्यमान प्रारिण - एच.ए.ए.ए. (विद्यमान) का प्रारिण | 54,86,549.00 | | | | |
| 5. प्राथमिक संचित/संचित / संरक्षित प्रारिण - भारत सरकार से प्राप्त प्रारिण अनुदान | 3,80,97,984.00 | 37,69,871.00 | | | |
| 6. प्राथमिक संचित/संचित / संरक्षित प्रारिण - प्राथमिक संचित | 94,91,778.00 | | | 1,76,11,780.00 | |
| 7. वित्तिक प्रारिण पर अन्य - वित्तिक / संरक्षित निधि - अन्य वित्तिक | | | | | |
| 8. प्राप्त आय - बैंक आय - ब्याज और अविद्यमान - पत्राचार से आय - अनुदान अनुदान - अन्य आय | 2,17,25,341.00 | 1,90,91,484.00 | | | |
| | 3,00,313.00 | 44,78,325.00 | | | |
| 9. वित्तिक भुगतान | | | | | |
| 10. अनुदानित संचित में संचित प्राप्त भुगतान प्राप्त - वित्तिक भुगतान | 91,26,177.00 | 6,35,88,328.00 | | | |
| 11. अन्य आय (पूर्व संचित को अन्य संचित) - वित्तिक संचित/संचित को वित्तिक - संचित/संचित | 68,500.00 2,68,000.00 | 1,18,140.85 1,92,604.00 | | | |
| 12. अन्य प्राप्त संचित - भारत सरकार से प्राप्त - प्राथमिक संचित/संचित - अन्य संचित/संचित | 37,67,198.50 | 16,44,818.00 | | | |
| 13. वित्तिक प्रारिण/संचित/संचित/संचित | | | | | |
| 14. अन्य प्राप्त संचित - अनुदानित - झारखण्ड केन्द्रीय विश्वविद्यालय (संघीय/राज्यीय संचित से प्राप्त) - राजकीय संचित/संचित - वित्तिक संचित | 13,71,040.64 | 22,29,637.53 | | | |
| कुल | 2,02,92,96,144.57 | 1,77,01,95,482.42 | | 2,02,92,36,145.37 | 1,77,03,95,482.42 |

(श. अ. नम्बर)
 वित्त अधिकारी

(श. अ. नम्बर)
 वित्त अधिकारी

वर्ष: डी. नम्बर, टी.सी
 दिनांक: 31/03/2024



राष्ट्रीय पेंशन योजना टीयर – 1 खाता

31 मार्च, 2024 तक का तुलन पत्र

(राशि रुपये में)

| देयताएं | राशि | | संपत्तियाँ | राशि | राशि |
|------------------------------------|----------------|-----------------------|-----------------------------------|------|-----------------------|
| राष्ट्रीय पेंशन योजना टीयर 1 खाता | | | राष्ट्रीय पेंशन योजना टीयर 1 खाता | | |
| दिनांक 01.04.2023 को प्रारंभिक शेष | 79,12,847.00 | | | | - |
| | | | निवेश | | 68,03,424.00 |
| योग: कर्मचारी योगदान | 3,22,65,840.00 | | | | |
| योग: विश्वविद्यालय योगदान | 5,80,23,134.00 | | | | |
| योग: जमा राशि से प्राप्त ब्याज | | | बैंक शेष | | 54,32,060.00 |
| घटा: एनएसडीएल में स्थानांतरण | 8,59,66,337.00 | | | | |
| व्यय से अधिक आय | | | | | |
| शेष दिनांक 01.04.2024 | | 1,22,35,484.00 | | | |
| कुल | | 1,22,35,484.00 | कुल | | 1,22,35,484.00 |



राष्ट्रीय पेंशन योजना टीयर -1 खाता

प्राप्तियाँ और भुगतान खाता वित्तीय वर्ष 2023-24 के लिए

(राशि रुपये में)

| प्राप्तियाँ | राशि | भुगतान | राशि |
|------------------------------------|-----------------------|-----------------------|-----------------------|
| प्रारंभिक शेष दिनांक 01.04.2023 को | 11,09,423.00 | निवेश | |
| अपना अंशदान | 3,22,65,840.00 | एनएसडीएल को हस्तांतरण | 3,05,43,094.00 |
| विश्वविद्यालय योगदान | 5,80,23,134.00 | एनएसडीएल को हस्तांतरण | 5,54,23,243.00 |
| निवेश पर प्राप्त ब्याज | - | 31/03/2024 तक जमा शेष | 54,32,060.00 |
| बैंक बचत खाते पर ब्याज | - | | |
| निवेश भुनाया | - | | |
| कुल | 9,13,98,397.00 | कुल | 9,13,98,397.00 |



झारखंड केन्द्रीय विश्वविद्यालय

(संसदीय अधिनियम के तहत 2009 में स्थापित केन्द्रीय विश्वविद्यालय)

चेरी-मनातू, जिला - रांची- 835222

झारखंड

31 मार्च 2024 को समाप्त वर्ष के लिए महत्वपूर्ण लेखांकन नीतियां और खातों पर नोट्स !

अनुसूची - 23: महत्वपूर्ण लेखांकन नीतियाँ

1. लेखा तैयार करने का आधार:

वित्तीय विवरण शिक्षा मंत्रालय द्वारा निर्धारित सिद्धांतों और प्रक्रियाओं के अनुसार, केन्द्रीय वित्त पोषित शैक्षणिक संस्थानों के लिए निर्धारित खाते के नए प्रारूप में और ऐतिहासिक लागत सम्मेलन के तहत भारत में आम तौर पर स्वीकृत लेखांकन सिद्धांतों के आधार पर तैयार किए जाते हैं। सिवाय इसके कि जैसा अन्यथा कहा गया है।

2. राजस्व मान्यता:

- सभी अनुदान/योगदान को प्रोदभवन के आधार पर मान्यता दी जाती है यदि स्वीकृत अपरिवर्तनीय है अन्यथा नकद आधार पर और व्यय/देनदारियों को प्रोदभवन के आधार पर मान्यता दी जाती है। सरकारी अनुदान और यूजीसी अनुदान को वसूली के आधार पर हिसाब में लिया जाता है। हालाँकि, जहां वित्तीय



वर्ष से संबंधित अनुदान जारी करने की मंजूरी 31 मार्च से पहले प्राप्त हो जाती है और अनुदान वास्तव में अगले वित्तीय वर्ष में प्राप्त होता है, अनुदान का हिसाब प्रोदभवन के आधार पर किया जाता है और उतनी ही राशि अनुदानकर्ता से वसूली योग्य के रूप में दिखाई जाती है।

- छात्रों से फीस, प्रवेश फॉर्म की बिक्री और बचत बैंक खातों पर ब्याज का हिसाब नकद आधार पर किया जाता है।
- भूमि, भवन और अन्य संपत्ति से आय और निवेश पर ब्याज का लेखा प्रोदभवन के आधार पर किया जाता है।
- व्यय को प्रोदभवन के आधार पर मान्यता दी जाती है और सभी ज्ञात खर्चों के लिए प्रावधान किया जाता है।

3. अचल सम्पत्ति और मूल्यहास:

(क) अचल सम्पत्ति को अधिग्रहण की लागत पर बताया गया है, जिसमें अधिग्रहण, स्थापना और कमीशनिंग से संबंधित सभी प्रत्यक्ष खर्च शामिल हैं।

- शिक्षा मंत्रालय के द्वारा जारी दिशा-निर्देशों के अनुसार परिसंपत्ति को शीर्षों में समूहीकृत किया जाता है। वित्त वर्ष 2023-24 में कुछ प्रारंभिक अचल संपत्तियों को उपरोक्त दिशानिर्देशों के अनुपालन में पुनः समूहित किया जाता है।



- अचल सम्पत्ति पर मूल्यहास सीधी रेखा विधि (एसएलएम) पर प्रदान किया जाता है अनुसूची - 4 में उल्लिखित दर पर और शिक्षा मंत्रालय के द्वारा जारी दिशा-निर्देशों के अनुसार वर्ष के दौरान हुए परिवर्धनों (additions) पर पूरे वर्ष के लिए मूल्यहास किया जाता है।
- खातों की पुस्तकों में अधिग्रहण की लागत को ऐतिहासिक लागत पर दिखाया गया है और संचित मूल्यहास को अलग से दर्शाया गया है।
- जहां किसी परिसंपत्ति का पूरी तरह से मूल्यहास हो जाता है, उसे तुलन पत्र में रु. 1/- के अवशिष्ट मूल्य पर रखा जाएगा और आगे मूल्यहास नहीं किया जाएगा। इसके बाद मूल्यहास प्रत्येक वर्ष के परिवर्धनों पर उस परिसंपत्ति शीर्ष के लिए लागू मूल्यहास की दर पर अलग से वसूला जाता है ।
- प्रायोजित परियोजना धनराशि में से सृजित की गई परिसम्पत्ति, जहां स्वामित्व प्रायोजकों के पास रहता है, लेकिन संस्थानों द्वारा धारित और उपयोग किया जाता है, का विवरण खातों के नोट्स में अलग से किया जाता है।
- ऐसी परिसंपत्तियाँ, जिनमें से प्रत्येक का व्यक्तिगत मूल्य पुस्तकालय की पुस्तकों को छोड़कर 2000/- रुपये या उससे कम है, को छोटे मूल्य की परिसंपत्तियां के रूप में माना जाता है, ऐसी परिसंपत्तियों के संबंध में 100% मूल्यहास प्रदान किया जाता है और इसलिए राजस्व खाते में डाला जाता है।
- सॉफ्टवेयर के अर्जन पर होने वाले व्यय को कंप्यूटर और पेरिफेरल्स से अलग कर दिया गया है क्योंकि अमूर्त परिसम्पत्ति होने के अतिरिक्त , इनके संबंध में अप्रचलन की दर बहुत अधिक है।



(ख) पूंजीगत कार्य प्रगति पर: निर्माण के दौरान अर्जित अचल संपत्ति, संयंत्र एवं मशीनरी, उपकरण इत्यादि तथा स्थापना के लिए लंबित अचल संपत्तियों को सीडब्ल्यूआईपी (CWIP) के रूप में दर्ज किया गया है। प्रमाणित रूप से पूर्ण किए गए कार्य को सीडब्ल्यूआईपी से संबंधित परिसंपत्तियों में स्थानांतरित कर दिया जाता है।

4. अमूर्त परिसम्पत्ति :

पेटेंट और कॉपी राइट, ई-जर्नल्स और सॉफ्टवेयर के अर्जन पर व्यय (कंप्यूटर और पेरिफेरल्स से अलग) को अमूर्त परिसम्पत्ति के तहत समूहीकृत किया जाता है। इनके संबंध में अप्रचलन की दर बहुत अधिक है। मूल्यहास, अनुसूची - 4 : अचल संपत्ति और मूल्यहास भत्ता, में उल्लिखित दरों पर प्रदान किया गया है।

आस्थगित राजस्व व्यय को व्यय की प्रकृति के आधार पर, खर्च किए जाने के वर्ष से लेकर 5 से 10 वर्षों की अवधि में बट्टे खाते में डाल दिया जाता है।

5. सेवानिवृत्ति हितलाभ

सेवानिवृत्ति लाभ यानी पेंशन, उपदान (ग्रेच्युटी) और छुट्टी नकदीकरण बीमांकिक (एक्चुरियल) मूल्यांकन के आधार पर प्रदान किए जाते हैं। पेंशन, उपदान और छुट्टी नकदीकरण का वास्तविक भुगतान संबंधित प्रावधानों के खातों में डेबिट किया जाता है।

6. निवेश:

निवेश को "वर्तमान निवेश" के रूप में वर्गीकृत किया जाता है और लागत या बाजार मूल्य से कम पर किया जाता है।



सावधि जमा पर अर्जित ब्याज को जमा प्रमाणपत्रों के आधार पर बैंक पुष्टि/गणना के अनुसार मान्यता दी गई है और अनुसूची 11 में अलग से प्रदर्शित किया गया है।

स्वीप/फ्लेक्सी खाते में प्राप्त ब्याज को बैंक में प्राप्त होने/संबंधित स्वीप/फ्लेक्सी खाता विवरण में जमा किए जाने पर मान्यता दी गई है।

7. विदेशी मुद्रा लेनदेन:

विदेशी मुद्रा में मूल्यवर्गित लेन-देन का हिसाब-किताब, लेन-देन की तारीख पर प्रचलित विनिमय दर पर किया जाता है।

8 . कर लगाना:

आयकर अधिनियम 1961 (विश्वविद्यालय को धारा 10 (23सी) के तहत आयकर से छूट प्राप्त है) के तहत कोई कर योग्य आय नहीं होने के मद्देनजर, खातों की पुस्तकों में आयकर के लिए कोई प्रावधान नहीं किया जाता है।

9. वर्तमान संपत्ति, ऋण और अग्रिम:

प्रबंधन की राय में, वर्तमान संपत्ति, ऋण और अग्रिम का व्यवसाय के सामान्य पाठ्यक्रम में वसूली पर मूल्य होता है, जो कम से कम बैलेंस शीट में दर्शाई गई कुल राशि के बराबर होता है।



10. पट्टा:

पट्टे का किराया पट्टे की शर्तों के संदर्भ में खर्च किया जाता है।

11. प्रायोजित परियोजनाएँ:

चल रही प्रायोजित परियोजना के संबंध में, प्रायोजकों से प्राप्त राशि को "वर्तमान देयताएं और प्रावधान" शीर्षक में जमा किया जाता है। जब भी ऐसी परियोजना के लिए किए गए व्यय/अग्रिम का भुगतान किया जाता है, या संबंधित परियोजना खाते से ओवरहेड शुल्क डेबिट किया जाता है, तो देयता खाता डेबिट कर दिया जाता है।

यूजीसी या विभिन्न अन्य संगठनों द्वारा वित्त पोषित जूनियर रिसर्च फेलोशिप का हिसाब प्रायोजित परियोजना के समान ही किया जाता है, सिवाय इसके कि व्यय आम तौर पर केवल फेलोशिप और छात्रवृत्ति के वितरण पर होता है जिसमें फेलो और छात्र (विद्वानों) द्वारा आकस्मिक व्यय के लिए भत्ता शामिल हो सकता है।

12. आकस्मिक देनदारियाँ:

देनदारियां जो भौतिक हैं और जिनके भविष्य के परिणाम को उचित निश्चितता के साथ सुनिश्चित नहीं किया जा सकता है, उन्हें आकस्मिक माना जाता है और खातों में नोट्स के माध्यम से प्रकट किया जाता है।



अनुसूची – 24: आकस्मिक देनदारियाँ और खातों पर टिप्पणियाँ

1. अनुसूची 1 से 24 संलग्न हैं और 31 मार्च 2024 तक बैलेंस शीट और उस तिथि को समाप्त वर्ष के लिए आय और व्यय खाते का एक अभिन्न अंग हैं।
2. **आकस्मिक देयताएं**
 - जेबीवीएनएल के पक्ष में बीजी (बैंक गारंटी) जारी की गई, जिसे 53.90 लाख रुपये के एफडीआर (FDR) के रूप में रखा गया है। उपरोक्त एफडी (FD) पर अर्जित ब्याज को आय के रूप में लिया गया है।
 - सीयूजे के खिलाफ विभिन्न न्यायालयों में कुछ मामले लंबित हैं। इस संबंध में कुछ एफडीआर को ग्रहणाधिकार के अंतर्गत रखा गया है जिसका मूल्य 94,14,702.00 रुपये (रुपये 86,00,000.00 + रुपये 8,14,702.00) है।
3. **यूजीसी से अनुदान प्राप्त हुआ**

खातों के सामान्य प्रारूप के मानदंडों के अनुसार, सहायता अनुदान को उचित रूप से अलग किया गया है और केवल राजस्व उद्देश्य के लिए अनुदान को आय और व्यय खाते में मान्यता दी गई है और पूंजीगत व्यय के लिए उपयोग की गई अनुदान राशि को पूंजीकृत किया गया है और संबंधित परिसंपत्तियों में दिखाया गया है और क्रमशः कैपिटल फंड में जोड़ा गया है।



4. अचल संपत्तियां:

वित्तीय वर्ष 2023-24 में यूजीसी से प्राप्त अनुदान/एचईएफए (हेफा) से प्राप्त ऋण में से अधिग्रहित अचल संपत्तियों और सीडब्ल्यूआईपी से हस्तांतरित पूंजीगत कार्य की राशि 20.53 करोड़ रुपये थी। "अनुसूची 4" के अनुसार संबंधित परिसंपत्तियों पर लागू दरों पर मूल्यहास लगाया गया है।

कंप्यूटर, आईटी और नेटवर्किंग घटकों से संबंधित सभी परिसंपत्तियों को "कंप्यूटर और पेरिफेरल्स" शीर्षक के तहत दर्ज किया गया है। विश्वविद्यालय को वित्तीय वर्ष 2012-2013 के दौरान राज्य सरकार से दान के रूप में 319.28 एकड़ भूमि झारखंड सरकार के राजस्व एवं भूमि सुधार विभाग से चेरी मनातू, कांके ब्लॉक, रांची में आवंटित की गई है। दान के रूप में प्राप्त भूमि को 1/- रुपये के मामूली मूल्य पर अचल संपत्ति "भूमि-मुक्त होल्ड" के रूप में अलग से दिखाया गया है।

संगीत उपकरणों, खेल उपकरणों आदि को शीर्षक "अन्य" परिसंपत्तियों के अंतर्गत दर्ज किया गया है और 7.5 प्रतिशत की दर से मूल्यहास किया गया है।

5. पूंजीगत कार्य प्रगति पर:

इसमें वर्ष के दौरान 27.66 करोड़ रुपये की राशि जोड़ी गई है।, हालांकि डब्ल्यूआईपी (WIP) में से, 20.53 करोड़ रुपये मूल्य के कुछ कार्य पूरे हो चुके हैं और भवन (अस्थायी परिसर/स्थायी शिविर) शीर्षक के अंतर्गत पूंजीकृत किए गए हैं।

**6. कर्मचारियों को अग्रिम:**

विश्वविद्यालय के कर्मचारियों को दिए गए अग्रिमों को निम्नलिखित शीर्ष के अंतर्गत अलग से दर्शाया गया है:

वेतन, एलटीसी अग्रिम, मेडिकल अग्रिम, संगोष्ठी और कार्यशाला अग्रिम, यात्रा/खेल आदि अग्रिम, कंप्यूटर अग्रिम

7. राजस्व मान्यता:

छात्रों से एकत्रित फीस और शुल्क का हिसाब नकद आधार पर किया जाता है। ऐसी शैक्षणिक प्राप्तियों का मूल्य 11.02 करोड़ रुपये है ("अनुसूची - 09")

8. पूर्व अवधि की वस्तुएँ:

| आय: | राशि(रु.) | टिप्पणी |
|---------------|------------------|---|
| प्रशासनिक | 13,20,413.00 | अधिक वेतन भुगतान वसूल किया गया। |
| खर्च | | |
| -स्थापना व्यय | 27,90,196.00 | पिछले वर्षों का व्यय जो अग्रिमों के समायोजन के माध्यम से चालू वर्ष के |



| | | |
|--------------------|--------------|---------------|
| -प्रशासनिक व्यय | 33,37,289.00 | दौरान बुक है। |
| -अन्य | | |

9. समाधान:

झारखण्ड केन्द्रीय विश्वविद्यालय के खाते का बैंक के साथ मिलान वर्ष के दौरान किया गया है तथा प्रस्तुत नहीं किए गए या बाद में पुनः जारी किए गए सभी पहचान योग्य चेकों के लिए प्रतिवर्ती प्रविष्टियां की गईं।

10. किराया:

प्रशिक्षण संस्थान ब्राम्बे और कुलपति निवास के लिए किराए का भुगतान किया जाता है जो किराये के आधार पर लिया गया है। लीज अग्रीमेंट के अनुसार 22.70 लाख रुपये की राशि प्रदान की गई है (01.04.2023 से 31.03.2024 की अवधि के लिए)।

11. जमा देनदारियाँ:

वित्तीय वर्ष 2023-24 के दौरान कोई भी लंबित दावा जमा राशि विविध आय में जमा नहीं की गई है।

12. निवेश:

सावधि जमा पर अर्जित ब्याज रु. 21.52 लाख प्रचलित ब्याज दर के आधार पर गणना की गई को निवेश से आय के रूप में मान्यता दी गई है (अनुसूची-11)।

**13. निधि का स्रोत:**

वित्तीय वर्ष 2023-24 के दौरान यूजीसी द्वारा योजना सामान्य विकास सहायता के तहत सहायता अनुदान के रूप में 60.85 करोड़ रुपये स्वीकृत किए गए थे, और वित्तीय वर्ष के दौरान प्राप्त हुए थे। निधि का अन्य मुख्य स्रोत छात्रों से शैक्षणिक प्राप्तियां हैं जो वर्ष के दौरान 11.02 करोड़ रुपये प्राप्त किए गए हैं।

14. वर्तमान देनदारियां:

प्रायोजित फ़ेलोशिप/प्रायोजित परियोजना के विरुद्ध देयता को अलग से हिसाब में लिया गया है और अनुसूची 3(क) और 3(ख) निधि शेष दिखाए गए हैं जो कुछ विशेष परियोजना कार्य और फ़ेलोशिप और छात्रवृत्ति के लिए दिए गए हैं।

अनुसूची 3(ग) अचल संपत्ति परियोजनाओं की खरीद के उपयोग के बाद शेष पूंजी निधि को दर्शाती है

वर्ष 2023-24 के दौरान, झारखंड केन्द्रीय विश्वविद्यालय को स्थायी परिसर, चेरी-मनातू में भवन निर्माण के उद्देश्य से उच्च शिक्षा वित्तपोषण एजेंसी (एचईएफए (हेफा)) से ऋण दिया गया है। ऋण सीधे लेनदारों को किए गए भुगतान के रूप में था। 31 मार्च, 2024 को बकाया ऋण राशि रु. 74.59 लाख यह राशि वर्तमान देनदारियों के शीर्षक के तहत विशेष निधि- देय/अप्रयोग्य के रूप में दिखाई गई है।

15. प्राप्ति एवं भुगतान खाता आवश्यकतानुसार “संलग्न”।



16. वर्तमान संपत्ति

अनुसूची 7 में नकद और बैंक शेष के अंतर्गत 33.03 करोड़ रुपये की राशि को विभिन्न बचत बैंक खातों में पड़ी राशि के रूप में दिखाया गया है (पिछले वर्ष के शेष 53.75 करोड़ रुपये की तुलना में कम है) जिसमें से रु. 22.84 करोड़ उच्च शिक्षा वित्तपोषण एजेंसी (एचईएफए (हेफा)) के साथ लेनदेन के लिए केनरा बैंक के चार खातों में रखे गए हैं।

बचत खाते से अतिरिक्त शेष राशि को अस्थायी सावधि जमा खाते में स्थानांतरित करने के लिए बैंक के साथ एक व्यवस्था है, जिसे स्वीप खाता कहा जाता है। ऐसे खातों पर उपलब्ध शेष राशि 16.69 करोड़ रुपये है।

17. अनुसूची 9 में- शैक्षणिक प्राप्तियां, अन्य शुल्क रु. 2.78 करोड़ दिखाया गया जो विश्वविद्यालय की फीस संरचना के अनुसार है। हालाँकि इस निधि की विभाजन प्रविष्टि के लिए संबंधित विभाग को सॉफ्टवेयर अद्यतनीकरण हेतु अनुरोध किया गया है।



18. अनुसूची 17 में- आधारभूत संरचना शीर्ष के अंतर्गत प्रशासनिक एवं सामान्य व्यय रु. 109 लाख विद्युत शुल्क के रूप में दर्शाया गया है। उक्त वृद्धि विभिन्न भवनों में नए कनेक्शन शुरू होने के कारण है और इसका भुगतान बिजली विभाग से प्राप्त बिल के अनुसार किया जाता है।

19. सेवानिवृत्ति हितलाभ

- वित्त वर्ष 2023-24 तक बीमांकिक मूल्यांकन अनुमान ग्रेच्युटी देनदारी के लिए 12,99,05,283.00 रुपये (समाप्ति दायित्व) और 11,37,57,388.00 रुपये (परिभाषित लाभ दायित्व) है।
- वित्त वर्ष 2023-24 तक अर्जित अवकाश + अर्ध वेतन अवकाश देयता के लिए बीमांकिक मूल्यांकन अनुमान 20,40,63,186.00 रुपये (समाप्ति दायित्व) और 24,91,95,991.00 रुपये (परिभाषित लाभ दायित्व)

20. नई पेंशन निधि:

नई पेंशन योजना के अनुसार खाते इस निधि के सदस्यों के स्वामित्व में हैं, न कि विश्वविद्यालय के पास। यह खाता विश्वविद्यालय के खातों से अलग है। शिक्षा मंत्रालय के दिशा-निर्देशों के अनुसार, 2023-24 को समाप्त वर्ष के लिए प्राप्ति एवं भुगतान खाता, आय एवं व्यय खाता और पेंशन योजना की तुलन पत्र (बैलेंस शीट) तैयार कर ली गई है और उसे 2023-24 के लिए विश्वविद्यालय के वार्षिक लेखा विवरण में संलग्न कर दिया गया है।





- पिछले वर्ष के आंकड़ों को फिर से व्यवस्थित किया गया है और जहां भी आवश्यक हुआ, उन्हें पुनः समूहीकृत किया गया है ताकि उन्हें चालू वर्ष के आंकड़ों के साथ तुलनीय बनाया जा सके।
- आंकड़े निकटतम रुपये में पूर्णांकित किए गए हैं।
- एजी कार्यालय द्वारा उठाए गए प्रश्नों के लिए उचित शीर्षों पर समायोजन किया गया है।

झारखंड केन्द्रीय विश्वविद्यालय के लिए

स्थान: चेरी मनातू , रांची

दिनांक: 01/07/2024


(श्री पी.के. पांडा)
वित्त अधिकारी


(प्रो. के.बी. दास)
कुलपति

31 मार्च 2024 को समाप्त वर्ष के लिए झारखंड केंद्रीय विश्वविद्यालय, रांची के छातों पर भारत के नियंत्रक एवं महालेखा परीक्षक की पृथक लेखापरीक्षा प्रतिवेदन।

हमने झारखंड केंद्रीय विश्वविद्यालय अधिनियम, 2009 की धारा 31 (1) के साथ पठित नियंत्रक एवं महालेखा परीक्षक (कर्तव्य, शक्तियां और सेवा की शर्तों) अधिनियम, 1971 की धारा 19 (2) के अन्तर्गत, झारखंड केंद्रीय विश्वविद्यालय, रांची की 31 मार्च 2024 तक संलग्न तुलन पत्र, आय और उसी तिथि को समाप्त होने वाले वर्ष के लिए आय एवं व्यय खाता, और प्राप्तियां और भुगतान खाते का लेखापरीक्षा किया है। ये वित्तीय विवरण विश्वविद्यालय प्रबंधन की जिम्मेदारी हैं। हमारी जिम्मेदारी इन वित्तीय विवरणों पर अपने लेखापरीक्षा के आधार पर एक राय व्यक्त करना है।

2. इस पृथक लेखापरीक्षा प्रतिवेदन में वर्गीकरण, सर्वोत्तम लेखांकन प्रथाओं के अनुरूपता, लेखांकन मानकों और प्रकटीकरण मानदंडों आदि के संबंध में केवल लेखांकन उपचार पर भारत के नियंत्रक एवं महालेखा परीक्षक (सी एंड एजी) की टिप्पणियाँ शामिल हैं। कानून, नियम और विनियमन (औचित्य और नियमितता) और दक्षता-सह-निष्पादन पहलुओं आदि के अनुपालन के संबंध में वित्तीय लेनदेन पर लेखापरीक्षा टिप्पणियां, यदि कोई हों, तो निरीक्षण प्रतिवेदन / नियंत्रक एवं महालेखा परीक्षक की लेखापरीक्षा प्रतिवेदनों के माध्यम से अलग से सूचित की जाती हैं।

3. हमने अपना लेखापरीक्षा भारत में आम तौर पर स्वीकृत लेखापरीक्षण मानकों के अनुसार किया है। इन मानकों में अपेक्षित है कि हम इस बारे में उचित आश्वासन प्राप्त करने के लिए लेखापरीक्षा की योजना बनाएं और निष्पादित करें। वित्तीय विवरण भौतिक गलतबयानी से मुक्त हैं। हमारे लेखापरीक्षा में परीक्षण के आधार पर, वित्तीय विवरणों में राशियां और प्रकटीकरण का समर्थन करने वाले साक्ष्य की जांच करना शामिल है। इसमें उपयोग किए गए लेखांकन सिद्धांतों और प्रबंधन द्वारा किए गए महत्वपूर्ण अनुमानों का आकलन करने के साथ-साथ वित्तीय विवरणों की समय प्रस्तुति का मूल्यांकन भी शामिल है। हमारा मानना है कि हमारा लेखापरीक्षा हमारी राय के लिए उचित आधार प्रदान करता है।

4. हमारे लेखापरीक्षा के आधार पर, हम सूचित करते हैं कि:

- (i) हमने सभी जानकारी और स्पष्टीकरण प्राप्त कर लिए हैं, जो हमारी सर्वोत्तम जानकारी और विश्वास के अनुसार, हमारे लेखापरीक्षा के उद्देश्य के लिए आवश्यक थे।
- (ii) इस रिपोर्ट से संबंधित तुलन पत्र, आय और व्यय खाता, और प्राप्तियां और भुगतान खाता भारत सरकार, शिक्षा मंत्रालय द्वारा अनुमोदित प्रारूप में तैयार किया गया है।
- (iii) हमारी राय में, संस्थान द्वारा उचित लेखा पुस्तकें और अन्य प्रासंगिक रिकॉर्ड बनाए रखे गए हैं, जैसा कि केंद्रीय विश्वविद्यालय अधिनियम, 2009 की धारा 31 और नियमों और विनियमों के तहत अपेक्षित है, जैसा कि ऐसी पुस्तकों की हमारी जांच से पता चलता है।

(iv) हम आगे सूचित करते हैं कि:

क. तुलन पत्र

क.1 अनुसूची 1 - समय(कॉर्सेस)/पूजी निधि

क.1.1 विश्वविद्यालय ने अनुसूची 4-अचल संपत्तियों के अनुसार भवन (अस्थायी/स्थायी परिसर) अर्थात् तीन सीटों वाले बालिका छात्रावास में 20.52 करोड़ रुपये शामिल किए हैं। लेखापरीक्षा में पाया गया कि पूंजीकृत इस राशि में से 10.49 करोड़ रुपये एचईएफए (हेफा) ऋण से थे तथा 10.03 करोड़ रुपये पुराने पूंजी अनुदान सहायता के थे, जो विश्वविद्यालय के पास अप्रयुक्त पड़े थे।

सीयूजे ने इस पूंजीकरण को पूंजी निधि में जमा नहीं किया, जिसके परिणामस्वरूप पूंजी निधि में 20.52 करोड़ रुपये की कमी दर्शाई गई तथा चालू देयताओं में भी उसी सीमा तक अधिक दर्शाया गया (अनुसूची 3)।

क.1.2 शिक्षा मंत्रालय द्वारा जारी खातों के प्रारूप के अनुसार, दान की गई संपत्ति/प्राप्त उपहार अनुसूची 1 - पूंजी निधि का हिस्सा होना चाहिए। संस्थान को मेसर्स सीसीएल लिमिटेड से ₹ 47.99 लाख का दान मेसर्स होराइजन ट्रकिंग से ₹ 79.63 लाख मूल्य की दो बसें खरीदने के लिए प्राप्त हुआ है। विश्वविद्यालय ने केवल ₹ 47.99 लाख का भुगतान करने के बाद बसें प्राप्त की तथा इसे अपनी अचल परिसंपत्तियों (अनुसूची 4) में पूंजीकृत किया गया। हालाँकि, विश्वविद्यालय ने इसे पूंजी निधि खाते (अनुसूची 1) में शामिल नहीं किया और इसके बजाय, इसे नामित/निर्धारित निधि/बंदोबस्ती निधि (अनुसूची 2) में शामिल किया।

इस प्रकार, नामित/निर्धारित/बंदोबस्ती निधि को ₹ 47.99 लाख अधिक दर्शाया गया है, पूंजी निधि को ₹ 79.63 लाख कम दर्शाया गया है, तथा ऋण और अग्रिम (मेसर्स सीसीएल लिमिटेड से प्राप्तियों) को ₹ 31.64 लाख कम दर्शाया गया है।

क.2 मौजूदा संपत्ति (अनुसूची -7)

क.2.1 शिक्षा मंत्रालय (एमएचआरडी) द्वारा स्वायत्त निकायों के लिए जारी खातों के एकसमान प्रारूप के अनुसार, सावधि जमा पर अर्जित ब्याज को ऋण, अग्रिम और जमा (अनुसूची 8) के अंतर्गत दर्ज किया जाना चाहिए।

झारखंड केन्द्रीय विश्वविद्यालय के वार्षिक खातों और अन्य संबंधित अभिलेखों की जांच से पता चला कि विश्वविद्यालय ने सावधि जमा पर अर्जित आय को अनुसूची 8 - ऋण अग्रिम और जमा के बजाय अनुसूची 7- चालू संपत्ति में दर्ज किया है।

इसके कारण ऋण, अग्रिम और जमा राशि में 21.52 लाख रुपये की कमी और चालू परिसंपत्तियों में इतनी ही राशि की अधिकता दर्शाई गई। यह मुद्दा पिछले साल के वित्तीय ऑडिट में भी उठाया गया था, लेकिन विश्वविद्यालय ने आज तक कोई सुधारात्मक कदम नहीं उठाया है।

ख.1 अचल संपत्तियां - अनुसूची 4



ख.1.1 ऑडियो विजुअल स्टूडियो की ₹.62.08 लाख (₹34,49,000 और ₹.27,59,200) की राशि का भुगतान बॉडकास्टिंग इंजीनियरिंग कंसल्टेंट्स इंडिया लिमिटेड को वित्त वर्ष 2020-21 और 2021-22 के दौरान टीवी स्टूडियो, सामुदायिक रेडियो स्टेशन के एसआईटीसी कार्य के संबंध में किया गया था। हालाँकि, उक्त कार्य की स्थापना/पूर्णता 31.3.2024 तक नहीं की गई है। चूंकि स्थापना नहीं की गई है, इसलिए व्यय को चालू पूंजीगत कार्य में दर्ज किया जाना चाहिए था, न कि अचल संपत्तियों में। इसके परिणामस्वरूप अचल संपत्तियों को अधिक दर्शाया गया और चालू पूंजीगत कार्य को ₹62.08 लाख कम दर्शाया गया।

ख.1.2 झारखंड केंद्रीय विश्वविद्यालय, रांची के वर्ष 2023-24 के वार्षिक खर्चों की लेखापरीक्षा के दौरान, यह देखा गया कि अचल संपत्ति - योजना (अनुसूची 4) में उपशीर्षक "अन्य" शामिल है, जो कि MoE (MHRD) द्वारा जारी प्रारूप में नहीं दिया गया है। इसका बही मूल्य ₹ 58.51 लाख है। जांच करने पर यह पाया गया कि शीर्ष "अन्य" में विभिन्न मदें शामिल हैं जिन्हें अलग-अलग परिसंपत्ति शीर्ष के अंतर्गत वर्गीकृत किया गया है।

(क) विश्वविद्यालय ने शीर्ष "अन्य" पर 10% की दर से मूल्यहास लगाया है। हालाँकि, संपत्तियाँ वैज्ञानिक और प्रयोगशाला उपकरण, संयंत्र और मशीनरी, फर्नीचर और फिक्स्चर, और ऑडियो-विजुअल उपकरण के अंतर्गत आती हैं और मूल्यहास क्रमशः 8%, 5% और 7.5% की दर से लगाया जाना चाहिए। इसके कारण 1.38 लाख रुपये का मूल्यहास अधिक लगाया गया और परिणामस्वरूप पूंजी निधि और अचल संपत्तियों को ₹ 1.38 लाख कम दर्शाया गया।।

ग अनुदान सहायता

झारखंड केंद्रीय विश्वविद्यालय (सीयूजे), रांची का पिछले वर्ष अप्रयुक्त अनुदान 31.03.2023 तक 9.77 करोड़ रुपये (पूँजी 9.77 करोड़ और राजस्व - शून्य) था। वर्ष 2023-24 के दौरान,

विश्वविद्यालय को 75.85 करोड़ रुपये (पूँजी 15 करोड़ और राजस्व 60.85 करोड़ रुपये) का अनुदान प्राप्त हुआ। इस प्रकार, संस्थान के पास ₹ 85.62 करोड़ (पूँजी- ₹ 24.77 करोड़, राजस्व- ₹ 60.85 करोड़) का कुल फंड था। जिसमें से संस्थान ने 31.03.2024 तक ₹ 71.89 करोड़ (पूँजी- ₹ 11.76 करोड़ और राजस्व- ₹ 60.13 करोड़) की राशि का उपयोग कर लिया, जिससे शेष ₹ 13.73 करोड़ (पूँजी- ₹ 13.01 करोड़ और राजस्व- ₹ 0.72 करोड़) अप्रयुक्त राशि के रूप में रह गए।

घ. प्रबंधन पत्र

जिन कमियों को ऑडिट रिपोर्ट में शामिल नहीं किया गया है, उन्हें उपचारात्मक/शुधारात्मक कार्रवाई के लिए अलग से जारी एक प्रबंधन पत्र के माध्यम से संस्थान के ध्यान में लाया गया है।

(v) पिछले पैराग्राफों में हमारी टिप्पणियों के अधीन, हम रिपोर्ट करते हैं कि इस रिपोर्ट से संबंधित तुलन पत्र और आय और व्यय खाता और रसीद और भुगतान खाता, खातों की किताबों के अनुरूप हैं।

(vi) हमारी राय में और हमारी सर्वोत्तम जानकारी के अनुसार तथा हमें दिए गए स्पष्टीकरणों के अनुसार, उक्त वित्तीय विवरण, लेखांकन नीतियों और लेखा टिप्पणियों के साथ पढ़े जाने पर, तथा ऊपर वर्णित महत्वपूर्ण मामलों के अधीन और इस लेखापरीक्षा रिपोर्ट के अनुलग्नक में उल्लिखित अन्य मामलों, भारत में सामान्यतः स्वीकृत लेखांकन सिद्धांतों के अनुरूप एक सत्य और निष्पक्ष दृष्टिकोण प्रस्तुत करते हैं।

(क) जहां तक यह 31 मार्च 2024 तक झारखंड केंद्रीय विश्वविद्यालय, रांची के मामलों की स्थिति के तुलन पत्र से संबंधित है, और

(ख) जहां तक यह उस तारीख को समाप्त वर्ष के लिए अधिशेष के आय और व्यय खाते से संबंधित है।

भारत के नियंत्रक एवं महालेखापरीक्षक के लिए और उनकी ओर से

स्थान: लखनऊ

दिनांक:

विश्व

प्रधान निदेशक लेखापरीक्षा (केंद्रीय) लखनऊ



अनुलग्नक

1. **आंतरिक लेखापरीक्षा प्रणाली की पर्याप्तता:**
विश्वविद्यालय में आंतरिक लेखापरीक्षा विंग की स्थापना नहीं की गई है। एक प्रोफेसर को आंतरिक लेखापरीक्षा का प्रभारी बनाया गया है और आंतरिक लेखापरीक्षा के कार्य केवल चयनित फाइलों की जांच और खरीद प्रक्रिया तक ही सीमित हैं। कोई आंतरिक लेखापरीक्षा रिपोर्ट जारी नहीं की गई है। इसके अलावा कोई आंतरिक लेखापरीक्षा नियमावली तैयार नहीं की गई है। वार्षिक खातों को अंतिम रूप देने और जीएसटी रिटर्न दाखिल करने के लिए एक सीए फर्म को नियुक्त किया गया है।
2. **आंतरिक नियंत्रण प्रणाली की पर्याप्तता:**
विश्वविद्यालय में आंतरिक नियंत्रण प्रणाली निम्नलिखित क्षेत्रों में कमियों को दर्शाती है:
 - वित्तीय और प्रशासनिक शक्तियों के प्रबंधन और प्रत्यायोजन में नियंत्रण की कमी है क्योंकि वे केवल विश्वविद्यालय के कुलपति के पास ही निहित हैं।
 - विश्वविद्यालय में कोई प्रबंधन रिपोर्टिंग प्रणाली मौजूद नहीं है।
 - मूल्यवान वस्तुओं का रजिस्टर नहीं रखा गया है।
 - बहीखातों की जांच, समाधान और प्रमाणीकरण के लिए कोई उचित प्रक्रिया तैयार नहीं की गई है।
 - लेनदारों के लिए नियंत्रण रजिस्टर का रखरखाव नहीं किया जा रहा था तथा संबंधित पक्षों से देनदारों/ऋण एवं अग्रिम राशि की पुष्टि प्राप्त नहीं की गई थी।
3. **अचल संपत्तियों के भौतिक सत्यापन की प्रणाली और सूची**
विश्वविद्यालय द्वारा अचल संपत्ति रजिस्टर का रखरखाव किया गया। लेखापरीक्षा के दौरान अचल संपत्तियों और स्टॉक का भौतिक सत्यापन किया गया।
4. **वैधानिक बकाया के भुगतान में नियमितता:**
विश्वविद्यालय वैधानिक बकाया भुगतान में नियमित था।

निदेशक (सीआरए)





ग्राम : चेड़ी-मनातू, पोस्ट : कमड़े, कांके, राँची – 835222
Vill : Cheri-Manatu, Post : Kamre, Kanke, Ranchi - 835222